




Reykjavíkurborg  
Menntasvið



# TJARNARSKÓLI

**Viðhorf forráðamanna nemenda**

NÓVEMBER 2006



Gagnadeild  
Menntasviðs



<b>FRAMKVÆMD OG GREINING .....</b>	<b>3</b>
<b>HELSTU NIÐURSTÖÐUR OG SAMANBURÐUR VIÐ FYRRI ÁR.....</b>	<b>4</b>
Ertu ánægð(ur) eða óánægð(ur) með skólann sem barnið þitt er í? .....	4
Ertu ánægð(ur) eða óánægð(ur) með...?.....	4
Telur þú að barninu þínu líði alltaf, oftast, stundum, sjaldan eða aldrei vel ...	5
Hefur þú farið inn á heimasíðu skólans?.....	6
Fundust þér upplýsingar á heimasíðu skólans.....	6
Ertu ánægð(ur) eða óánægð(ur) með...?.....	7
Finnst þér skólanum vera vel eða illa stjórnað?.....	8
<b>INNRA STARF SKÓLA .....</b>	<b>9</b>
Ertu ánægð(ur) eða óánægð(ur) með skólann sem barnið þitt er í? .....	9
Ertu ánægð(ur) eða óánægð(ur) með viðmót umsjónarkennara í samskiptum við þig? .....	10
Ertu ánægð(ur) eða óánægð(ur) með viðmót umsjónarkennara í samskiptum við barnið? .....	11
Ertu ánægð(ur) eða óánægð(ur) með upplýsingastreymi frá umsjónarkennara til þín um barnið?... ..	12
Ertu ánægð(ur) eða óánægð(ur) með hvernig gengur að ná sambandi við umsjónarkennara ef þarf? .....	13
Ertu ánægð(ur) eða óánægð(ur) með hvernig umsjónarkennari fylgist með frammistöðu barnsins í námi?.....	14
Ertu ánægð(ur) eða óánægð(ur) með hvernig umsjónarkennari upplýsir foreldrahópinn um líðan og félagsanda í bekknum, s.s. ef einelti kemur upp? .....	15
Hefur umsjónarkennari haft samband við þig að fyrra bragði, utan hefðbundinna foreldrafunda?..	16
Hefur þú haft samband við umsjónarkennara, utan hefðbundinna foreldrafunda? .....	16
Telur þú að þær kröfur sem gerðar eru námslega til barnsins í skólanum séu hæfilegar, of miklar eða of litlar?.....	17
Telur þú að barnið fái verkefni við hæfi í skólanum?.....	17
Telur þú að agi í skólanum sé hæfilegur, of mikill eða of lítill? .....	18
Telur þú að áhersla skólans á próf sé hæfileg, of mikil eða of lítil? .....	18
Telur þú að heimavinna barnsins sé hæfileg, of mikil eða of lítil? .....	19
Hve mörgum klukkustundum á viku telur þú að barnið þitt verji í heimanám? .....	19
Aðstoðar þú barnið þitt við heimanám? .....	20
<b>LÍÐAN BARNA .....</b>	<b>21</b>
Telur þú að barninu þínu líði alltaf, oftast, stundum, sjaldan eða aldrei vel í skólanum?.....	21
Telur þú að barninu þínu líði alltaf, oftast, stundum, sjaldan eða aldrei vel í kennslustundum? .....	22
Telur þú að barninu þínu líði alltaf, oftast, stundum, sjaldan eða aldrei vel í íþróttatímum? .....	23
Telur þú að barninu þínu líði alltaf, oftast, stundum, sjaldan eða aldrei vel í búningasklefa?.....	24
Telur þú að barninu þínu líði alltaf, oftast, stundum, sjaldan eða aldrei vel í frímínútum? .....	25
Telur þú að barninu þínu líði alltaf, oftast, stundum, sjaldan eða aldrei vel í á leið til og frá skóla? .....	26
Telur þú að barninu þínu líði alltaf, oftast, stundum, sjaldan eða aldrei vel í hádegis- eða næðisstund?.....	27
Hefur barnið þitt orðið fyrir einelti í skólanum?.....	28
Hefur komið upp eineltismál í skólanum sem þú manst eftir?.....	28
Hvernig fannst þér tekið á því máli af hendi skólans? .....	29
Fékk barnið þitt sérkennslu á skólaárinu?.....	30
Hversu ánægð(ur) eða óánægð(ur) ertu með sérkennsluna? .....	30
Hve mikla sérkennslu fékk barnið?.....	31
Telur þú að sérkennslan hafi komið að miklu, nokkru, litlu eða engu gagni? .....	31
Hefur barnið þitt fengið sálfræðipjónustu í skólanum eða í þjónustumiðstöð hverfisins á þessu skólaári? .....	32
Hversu ánægður eða óánægð(ur) ertu með þá þjónustu? .....	32
Hefur þú óskað eftir slíkri þjónustu en ekki fengið?.....	32

Hversu ánægð(ur) eða óánægð(ur) ertu með síðasta formlega foreldraviðtal sem þú fórst í? .....	33
Vildir þú sem foreldri hafa meiri, svipuð eða minni áhrif á skólastarf en nú er?.....	34
Hefur þú farið inn á heimasíðu skólans?.....	35
Fundust þér upplýsingar á heimasíðu skólans gagnlegar? .....	35
Ertu sammála eða ósammála því að færa upplýsingagjöf frá skóla til foreldra í auknum mæli inn á Internetið? .....	36
Færð þú upplýsingar frá skóla í tölvupósti?.....	36
Ertu almennt ánægð(ur) eða óánægð(ur) með upplýsingagjöf skólans? .....	37
Ertu almennt ánægð(ur) eða óánægð(ur) með fréttabréf skólans? .....	38
<b>AÐBÚNAÐUR OG UMÖNNUN .....</b>	<b>39</b>
Ertu ánægð(ur) eða óánægð(ur) með samskipti starfsfólks við barnið þitt? .....	39
Ertu ánægð(ur) eða óánægð(ur) með almenna umönnun barns?.....	40
Ertu ánægð(ur) eða óánægð(ur) með gæslu á göngum?.....	41
Ertu ánægð(ur) eða óánægð(ur) með aðstöðu til að matast?.....	42
Ertu ánægð(ur) eða óánægð(ur) með aðstöðu til íþróttaiðkunar? .....	43
Ertu ánægð(ur) eða óánægð(ur) með möguleika á tómstundaiðkun að loknum skóladegi? .....	44
Ertu ánægð(ur) eða óánægð(ur) með aðgang nemenda að tölvum?.....	45
Ertu ánægð(ur) eða óánægð(ur) með aðbúnað í almennum kennslustofum?.....	46
Ertu ánægð(ur) eða óánægð(ur) með aðstöðu fyrir verklegar greinar?.....	47
Ertu ánægð(ur) eða óánægð(ur) með almennt ástand húsnæðis?.....	48
<b>STEFNUMÓTUN OG STJÓRNUN .....</b>	<b>49</b>
Telur þú að skólanum sé vel eða illa stjórnað? .....	49
Ertu ánægð(ur) eða óánægð(ur) með grunnskóla Reykjavíkur almennt? .....	50
Hefur þú heyrt af eða lesið um stefnu Reykjavíkurborgar í fræðslumálum (t.d. á heimasíðu)? .....	51
Telur þú að kennsludagar/skóladagar á ári séu of margir eða of fáir? .....	52
Telur þú að fjöldi kennslustunda sem barnið þitt fær á viku séu of margar eða of fáar?.....	52
Ertu hlynnt(ur) því að skólar taki vetrarfrí og skóli lengist sem því nemur að vori eða að skólar sleppi vetrarfrí og hætti fyrir að vori? .....	53
Ættu grunnskólar í Reykjavík / Reykjavíkurborg að leggja mikla eða litla áherslu á einstaklingsmiðað nám?.....	54
Ættu grunnskólar í Reykjavík / Reykjavíkurborg að leggja mikla eða litla áherslu á að fjölga einkaskólum? .....	55
Ættu grunnskólar í Reykjavík / Reykjavíkurborg að leggja mikla eða litla áherslu á að efla starf einkaskóla?.....	56
Ættu grunnskólar í Reykjavík / Reykjavíkurborg að leggja mikla eða litla áherslu á að auka námsframboð við nemendur sem hafa óvenju mikla námsgetu? .....	57
Ættu grunnskólar í Reykjavík / Reykjavíkurborg að leggja mikla eða litla áherslu á að efla aðstoð við nemendur af erlendum uppruna?.....	58
Ættu grunnskólar í Reykjavík / Reykjavíkurborg að leggja mikla eða litla áherslu á að nemendur geti tekið námsáfanga í framhaldsskóla á síðustu árum í grunnskóla? .....	59
Hvert þessara atriða myndir þú vilja leggja mesta áherslu á?.....	60
Hvers vegna valdir þú að setja barn þitt í grunnskóla sem ekki er hverfisskóli ? .....	61

## FRAMKVÆMD OG GREINING

### UM RANNSÓKNINA

Markmið rannsóknarinnar var að skoða viðhorf forráðamanna nemenda til Tjarnarskóla skólaárið 2005-2006 ásamt samanburði við fyrri mælingar. Gögnum var safnað á tímabilinu 2. maí til 20. júlí 2006. Um var að ræða net- og símakönnun sem PSN samskipti framkvæmdi fyrir Menntasvið Reykjavíkurborgar. Úrvinnsla fór fram á gagnadeild Menntasviðs. Úrtak var byggt á nemendum skólans þar sem reynt var að hafa jafna dreifingu milli kyns og aldurs þeirra. Tilviljun réði á hvern af forráðamönnum nemanda könnunin var send.

### ÚRTAK OG SVÖRUN

Endanlegt úrtak	25
Neituðu að svara	3
Náðist ekki í	6
Fjöldi svarenda	16
Svarhlutfall	64%

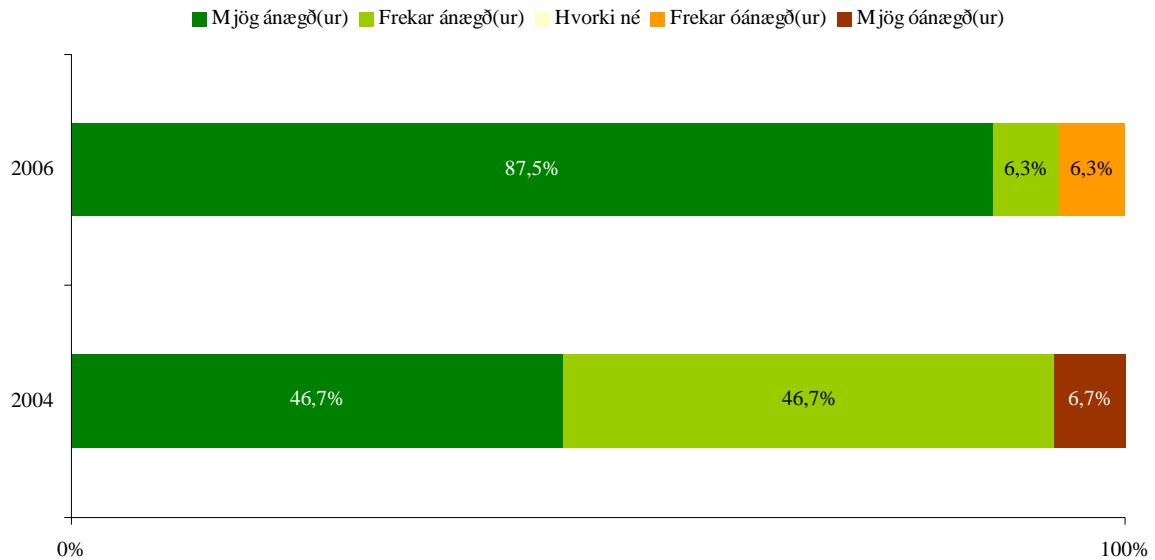
### GREINING NIÐURSTAÐNA

Vegna þess hve svarendur eru fáir eru niðurstöður könnunarinnar ekki skoðaðar eftir bakgrunnsbreytum.

## HELSTU NIÐURSTÖÐUR OG SAMANBURÐUR VIÐ FYRRI ÁR

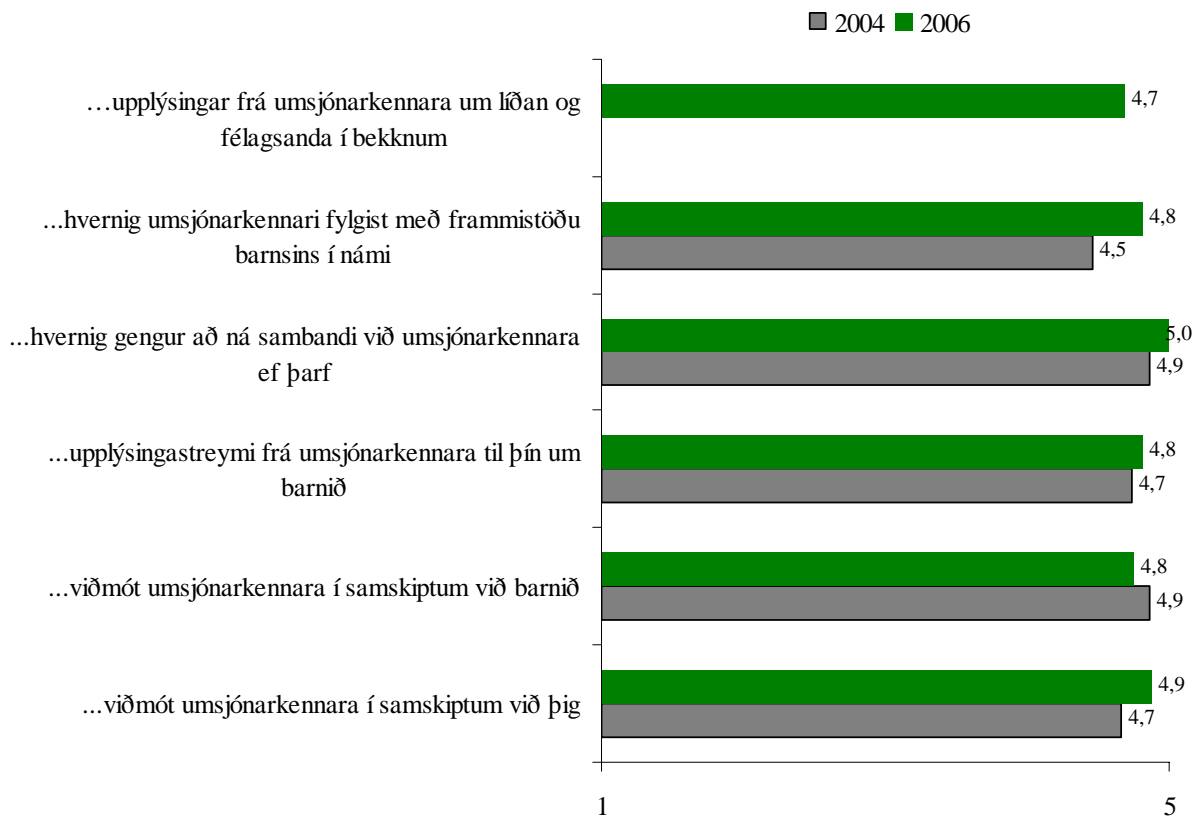
Á næstu síðum eru niðurstöður úr völdum spurningum auk þess sem svör forráðamanna eru borin saman við svör í viðhorfskönnunum frá árunum 2000, 2002 og 2004 þar sem gögn eru fyrir hendi.

### Ertu ánægð(ur) eða óánægð(ur) með skólann sem barnið þitt er í?



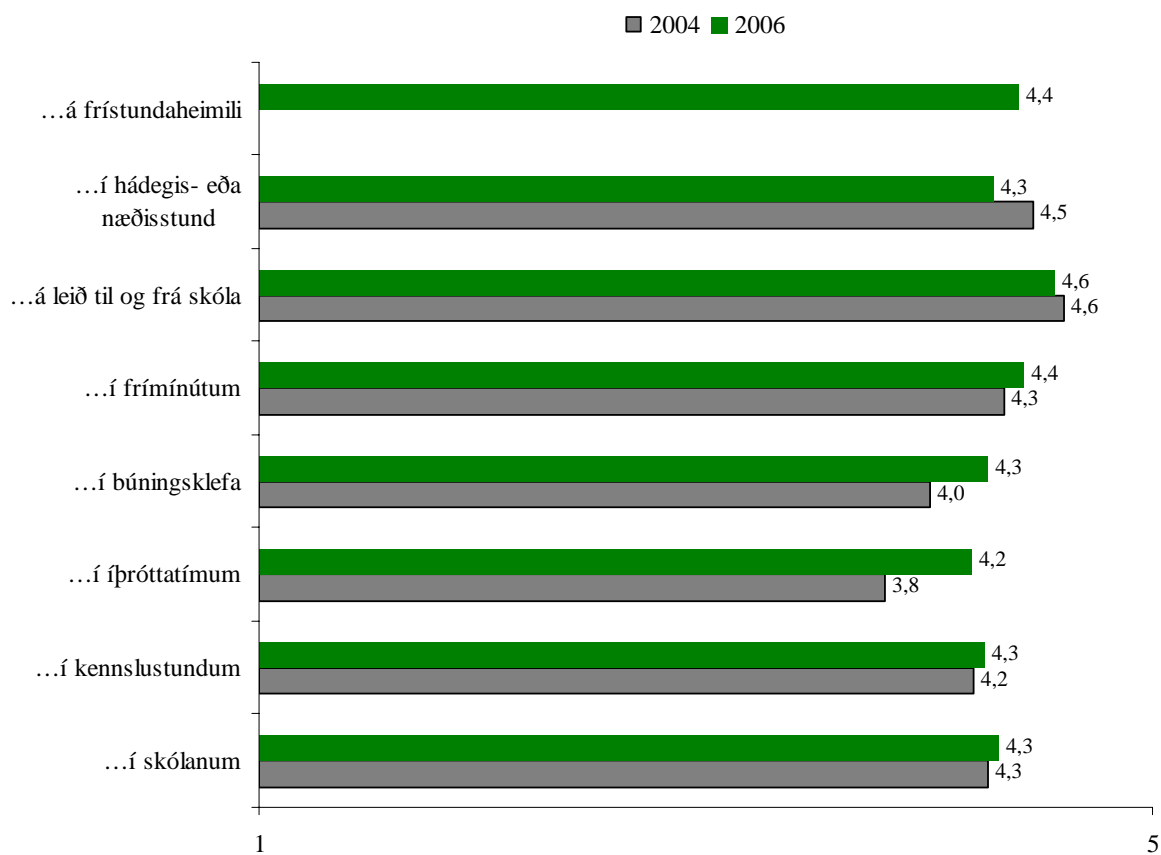
### Ertu ánægð(ur) eða óánægð(ur) með...?

(Mjög óánægð(ur)=1, Mjög ánægð(ur)=5)

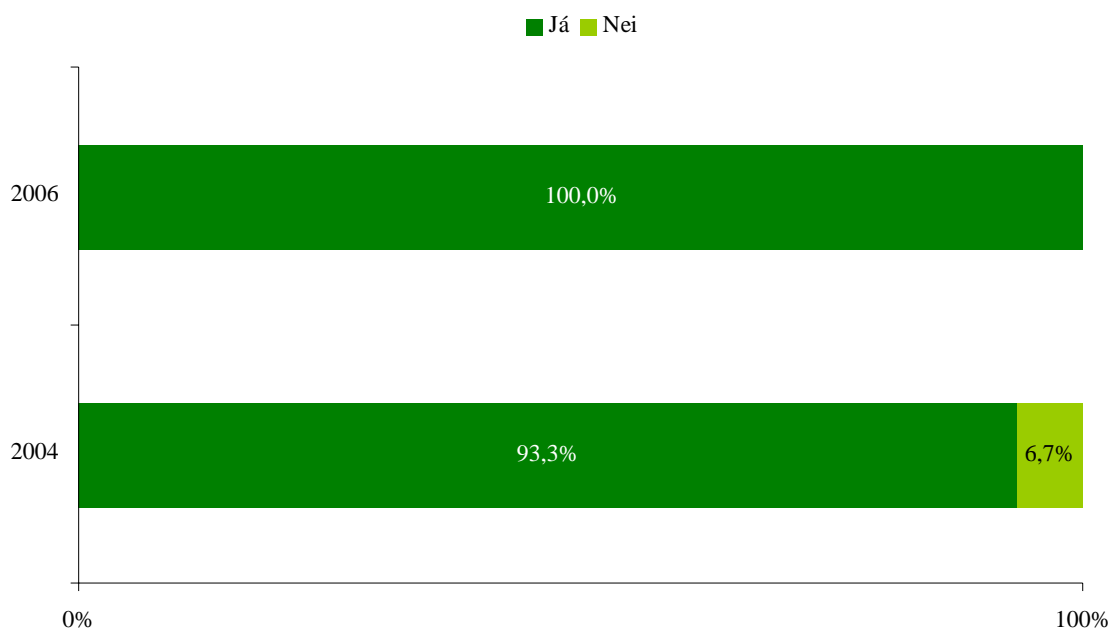


## Telur þú að barninu þínu líði alltaf, oftast, stundum, sjaldan eða aldrei vel ...

(Alltaf=5, Aldrei=1)



## Hefur þú farið inn á heimasíðu skólans?

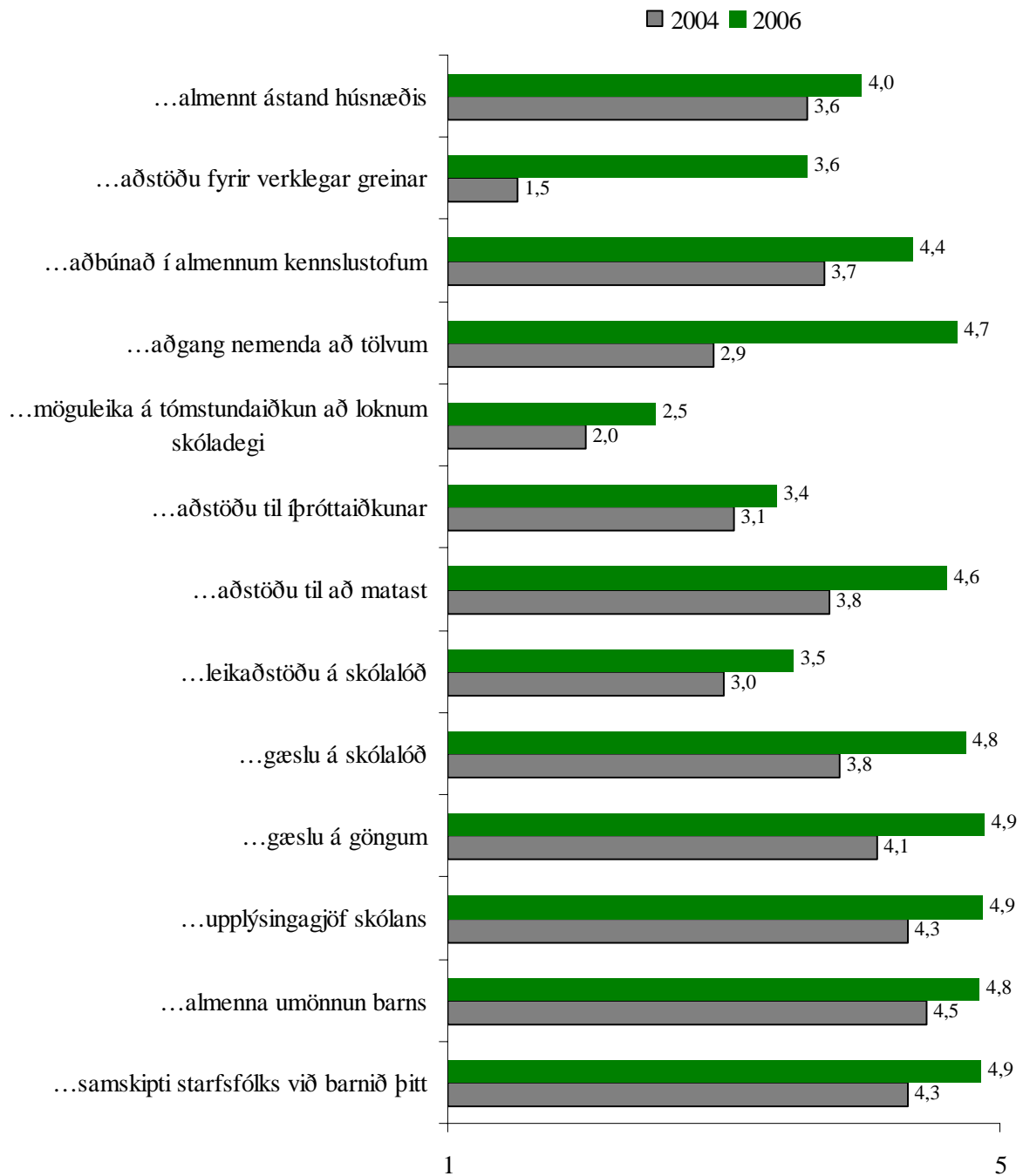


## Fundust þér upplýsingar á heimasíðu skólans...

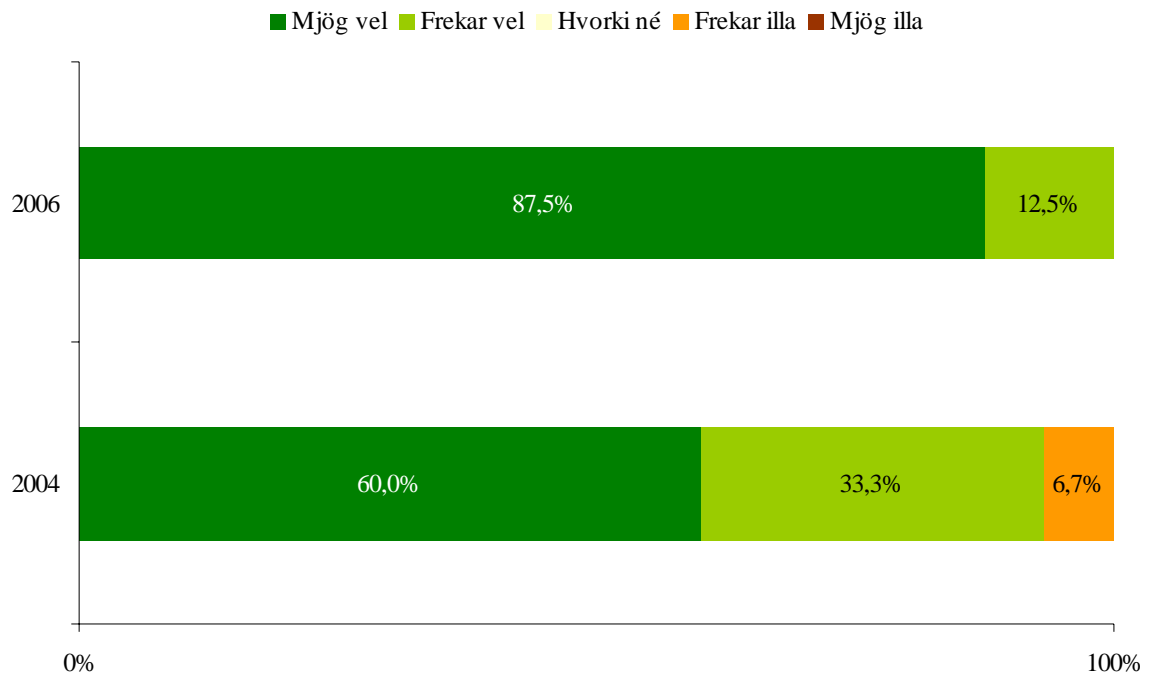


## Ertu ánægð(ur) eða óánægð(ur) með...?

(Mjög óánægð(ur)=1, Mjög ánægð(ur)=5)

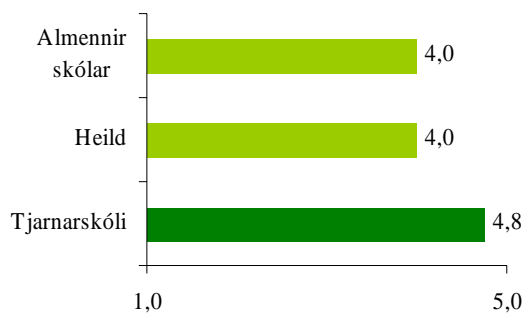
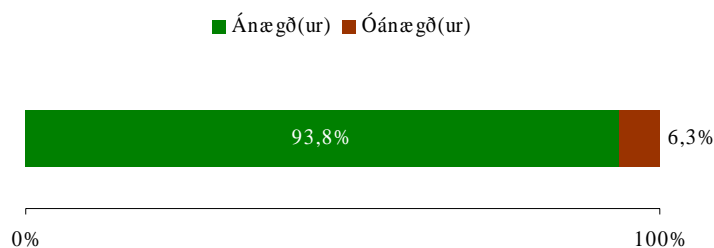


## Finnst þér skólanum vera vel eða illa stjórnað?



### Ertu ánægð(ur) eða óánægð(ur) með skólann sem barnið þitt er í?

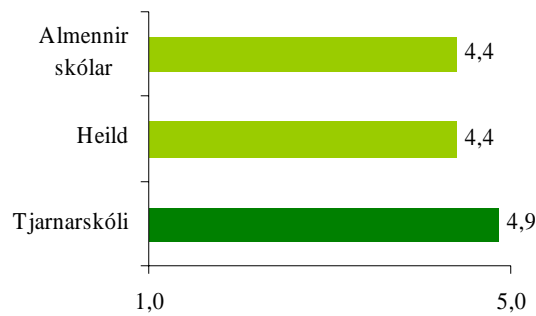

Svör	Fjöldi	Hlutfall
Mjög ánægð(ur) (5)	14	87,5%
Frekar ánægð(ur) (4)	1	6,3%
Hvorki né (3)	0	0,0%
Frekar óánægð(ur) (2)	1	6,3%
Mjög óánægð(ur) (1)	0	0,0%
Fjöldi svara	16	100,0%
Meðaltal	4,8	
Staðalfrávik	0,8	



Marktækur munur á Tjarnarskóla og heild

## Ertu ánægð(ur) eða óánægð(ur) með viðmót umsjónarkennara í samskiptum við þig?

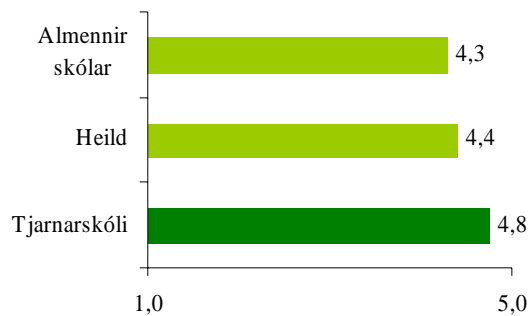
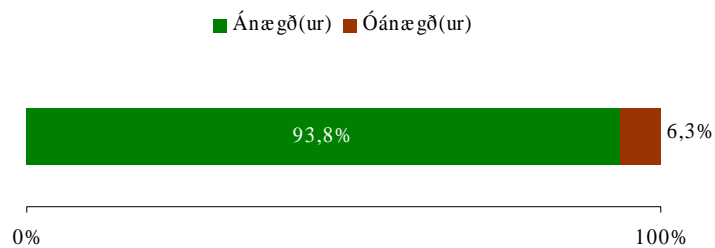
Svör	Fjöldi	Hlutfall
Mjög ánægð(ur) (5)	14	87,5%
Frekar ánægð(ur) (4)	2	12,5%
Hvorki né (3)	0	0,0%
Frekar óánægð(ur) (2)	0	0,0%
Mjög óánægð(ur) (1)	0	0,0%
Fjöldi svara	16	100,0%
Meðaltal	4,9	
Staðalfrávik	0,3	



Marktækur munur á Tjarnarskóla og heild

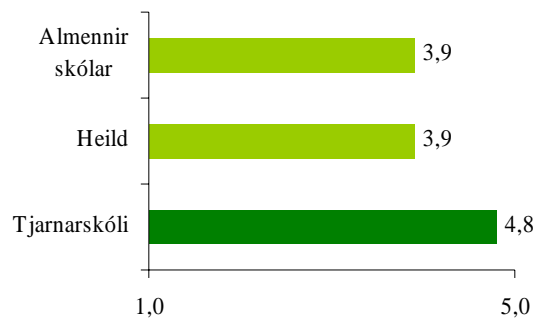
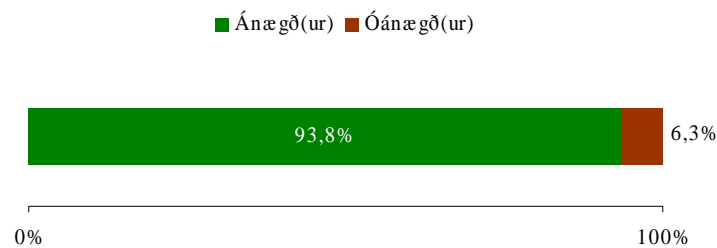
## Ertu ánægð(ur) eða óánægð(ur) með viðmót umsjónarkennara í samskiptum við barnið?

Svör	Fjöldi	Hlutfall
Mjög ánægð(ur) (5)	14	87,5%
Frekar ánægð(ur) (4)	1	6,3%
Hvorki né (3)	0	0,0%
Frekar óánægð(ur) (2)	1	6,3%
Mjög óánægð(ur) (1)	0	0,0%
Fjöldi svara	16	100,0%
Meðaltal	4,8	
Staðalfrávik	0,8	



## Ertu ánægð(ur) eða óánægð(ur) með upplýsingastreymi frá umsjónarkennara til þín um barnið?

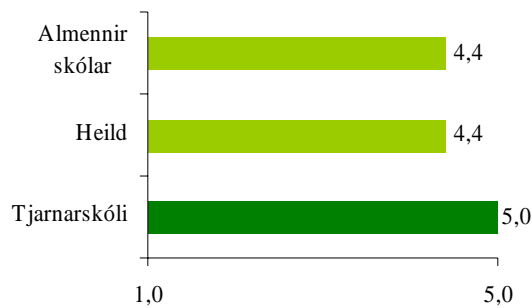

Svör	Fjöldi	Hlutfall
Mjög ánægð(ur) (5)	15	93,8%
Frekar ánægð(ur) (4)	0	0,0%
Hvorki né (3)	0	0,0%
Frekar óánægð(ur) (2)	1	6,3%
Mjög óánægð(ur) (1)	0	0,0%
Fjöldi svara	16	100,0%
Meðaltal	4,8	
Staðalfrávik	0,8	



Marktækur munur á Tjarnarskóla og heild

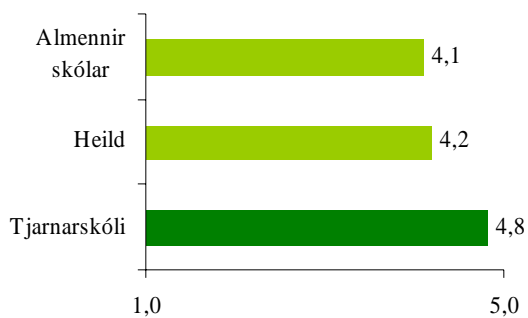
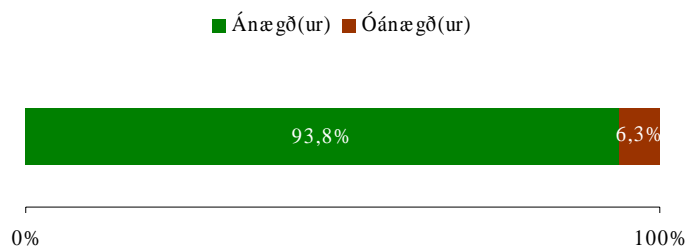
**Ertu ánægð(ur) eða óánægð(ur) með hvernig gengur að ná sambandi við umsjónarkennara ef þarf?**

Svör	Fjöldi	Hlutfall
Mjög ánægð(ur) (5)	16	100,0%
Frekar ánægð(ur) (4)	0	0,0%
Hvorki né (3)	0	0,0%
Frekar óánægð(ur) (2)	0	0,0%
Mjög óánægð(ur) (1)	0	0,0%
Fjöldi svara	16	100,0%
Meðaltal	5,0	
Staðalfrávik	0,0	



## Ertu ánægð(ur) eða óánægð(ur) með hvernig umsjónarkennari fylgist með frammistöðu barnsins í námi?

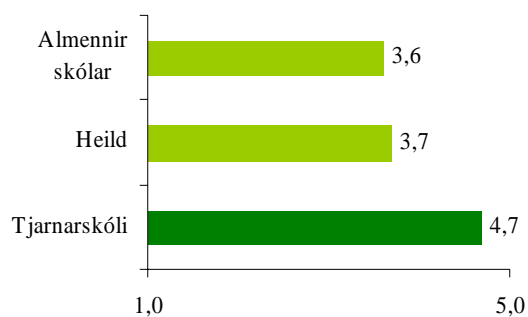
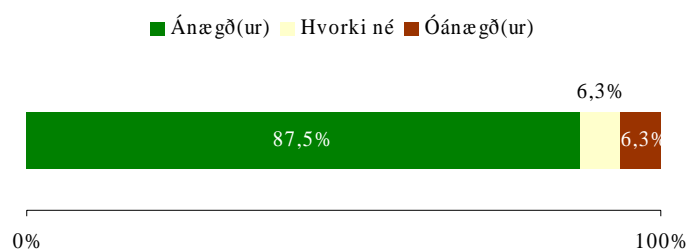
Svör	Fjöldi	Hlutfall
Mjög ánægð(ur) (5)	15	93,8%
Frekar ánægð(ur) (4)	0	0,0%
Hvorki né (3)	0	0,0%
Frekar óánægð(ur) (2)	1	6,3%
Mjög óánægð(ur) (1)	0	0,0%
Fjöldi svara	16	100,0%
Meðaltal	4,8	
Staðalfrávik	0,8	



Marktækur munur á Tjarnarskóla og heild

**Ertu ánægð(ur) eða óánægð(ur) með hvernig umsjónarkennari upplýsir foreldrahópinn um líðan og félagsanda í bekknum, s.s. ef einelti kemur upp?**

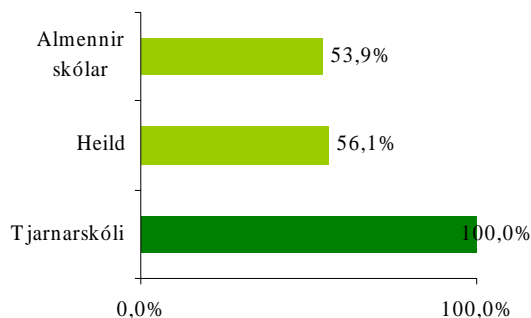

Svör	Fjöldi	Hlutfall
Mjög ánægð(ur) (5)	14	87,5%
Frekar ánægð(ur) (4)	0	0,0%
Hvorki né (3)	1	6,3%
Frekar óánægð(ur) (2)	1	6,3%
Mjög óánægð(ur) (1)	0	0,0%
Fjöldi svara	16	100,0%
Meðaltal	4,7	
Staðalfrávik	0,9	



Marktækur munur á Tjarnarskóla og heild

## Hefur umsjónarkennari haft samband við þig að fyrra bragði, utan hefðbundinna foreldrafunda?

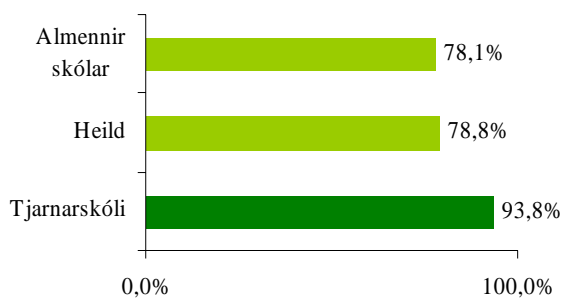
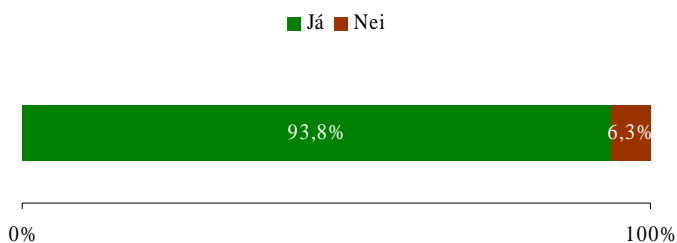
Svör	Fjöldi	Hlutfall
Já	16	100,0%
Nei	0	0,0%
Fjöldi svara	16	100,0%



Samanburður: Já

## Hefur þú haft samband við umsjónarkennara, utan hefðbundinna foreldrafunda?

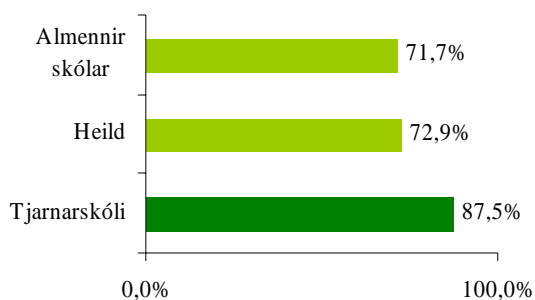

Svör	Fjöldi	Hlutfall
Já	15	93,8%
Nei	1	6,3%
Fjöldi svara	16	100,0%



Samanburður: Já

## Telur þú að þær kröfur sem gerðar eru námslega til barnsins í skólanum séu hæfilegar, of miklar eða of litlar?

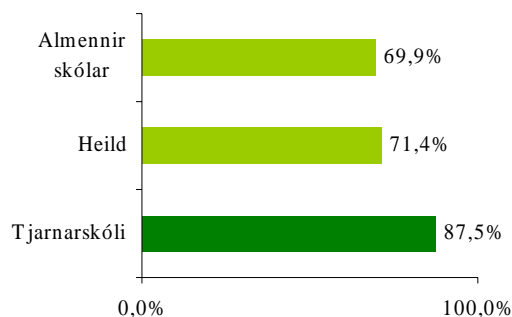
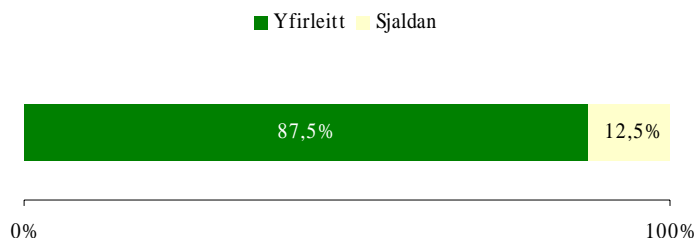
Svör	Fjöldi	Hlutfall
Of miklar	0	0,0%
Hæfilegar	14	87,5%
Of litlar	2	12,5%
Fjöldi svara	16	100,0%



Samanburður: Hæfilegar

## Telur þú að barnið fái verkefni við hæfi í skólanum?

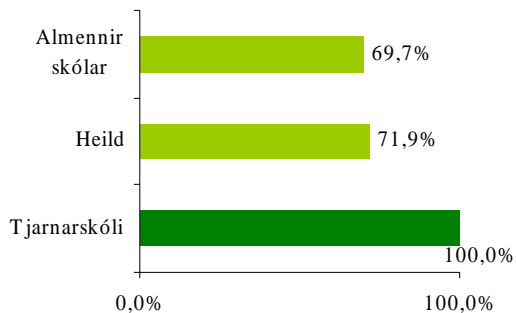
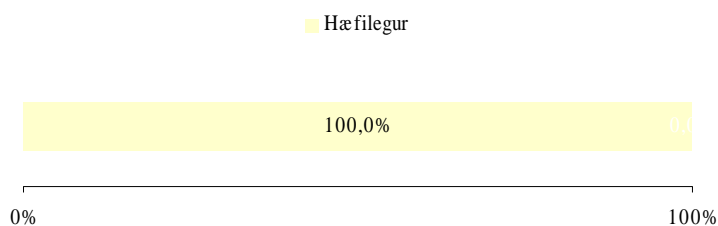
Svör	Fjöldi	Hlutfall
Yfirleitt	14	87,5%
Stundum	0	0,0%
Sjaldan	2	12,5%
Aldrei	0	0,0%
Fjöldi svara	16	100,0%



Samanburður: Yfirleitt

## Telur þú að agi í skólanum sé hæfilegur, of mikill eða of lítill?

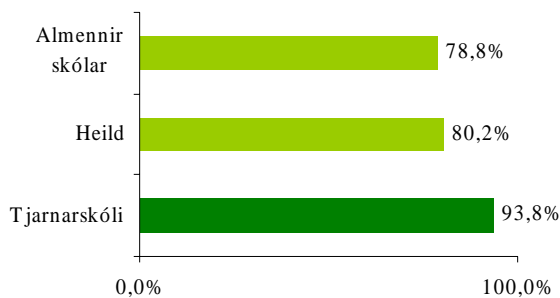
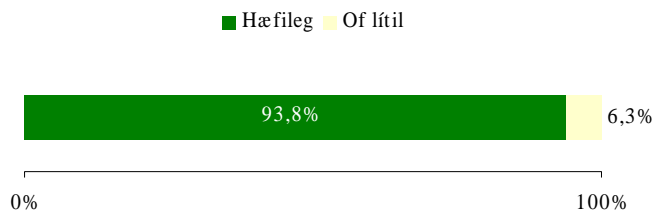
Svör	Fjöldi	Hlutfall
Of mikill	0	0,0%
Hæfilegur	16	100,0%
Of lítill	0	0,0%
Fjöldi svara	16	100,0%



Samanburður: Hæfilegur

## Telur þú að áhersla skólans á próf sé hæfileg, of mikil eða of lítill?

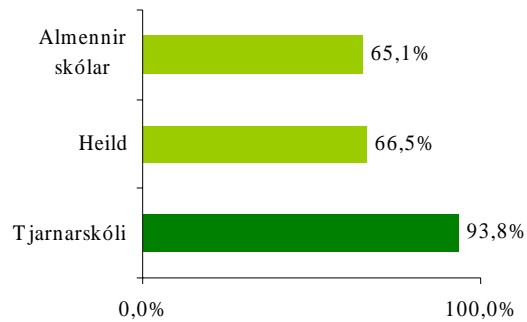
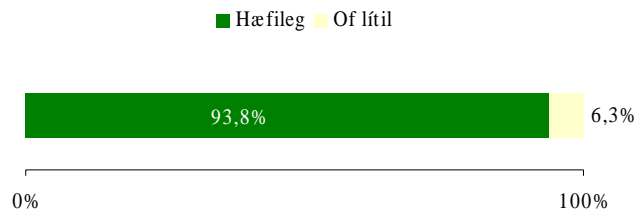
Svör	Fjöldi	Hlutfall
Of mikil	0	0,0%
Hæfileg	15	93,8%
Of lítill	1	6,3%
Fjöldi svara	16	100,0%



Samanburður: Hæfileg

## Telur þú að heimavinna barnsins sé hæfileg, of mikil eða of lítil?

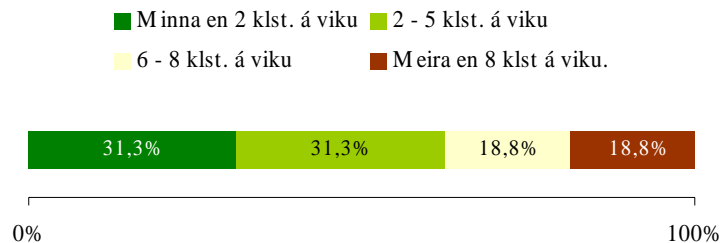
Svör	Fjöldi	Hlutfall
Of mikil	0	0,0%
Hæfileg	15	93,8%
Of lítil	1	6,3%
Fjöldi svara	16	100,0%



Samanburður: Hæfileg

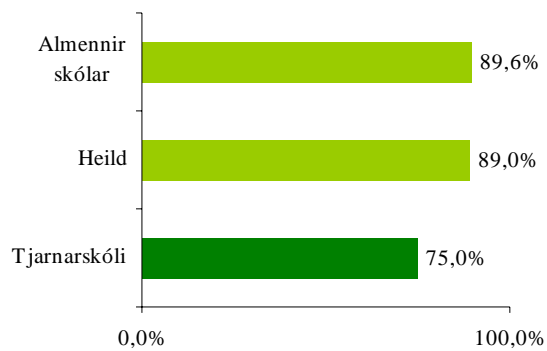
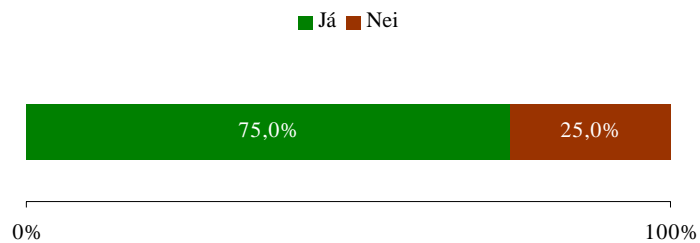
## Hve mörgum klukkustundum á viku telur þú að barnið þitt verji í heimanám?

Svör	Fjöldi	Hlutfall
Mínna en 2 klst. á viku	5	31,3%
2 - 5 klst. á viku	5	31,3%
6 - 8 klst. á viku	3	18,8%
Meira en 8 klst. á viku.	3	18,8%
Fjöldi svara	16	100,0%



## Aðstoðar þú barnið þitt við heimanám?

Svör	Fjöldi	Hlutfall
Já	12	75,0%
Nei	4	25,0%
Fjöldi svara	96	100,0%

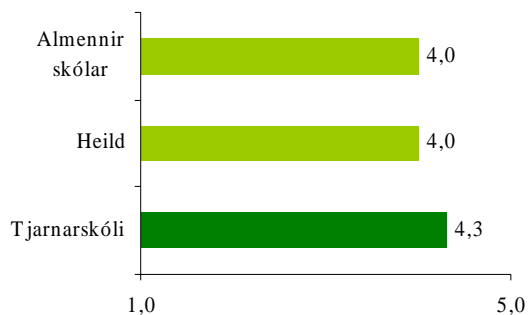
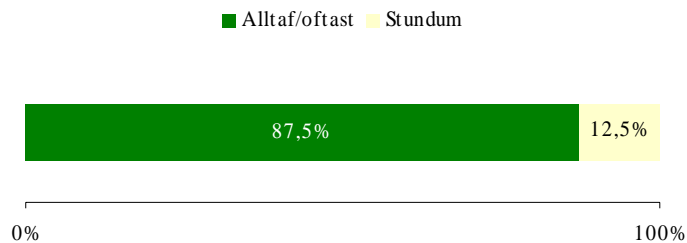


Samanburður: Já

## LÍÐAN BARNA

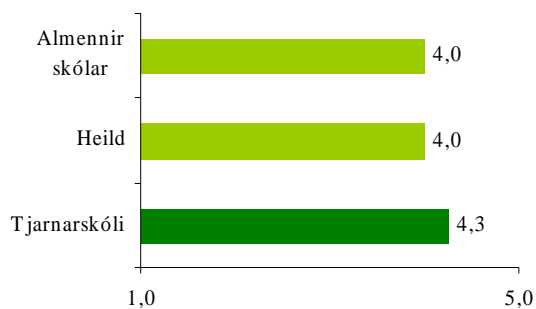
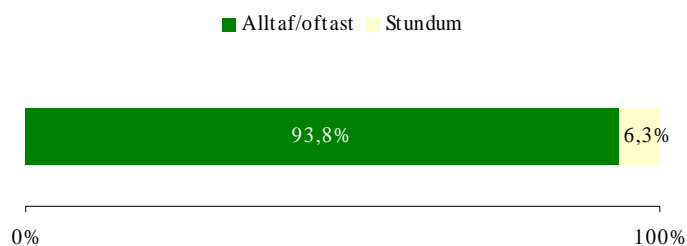
Telur þú að barninu þínu líði alltaf, oftast, stundum, sjaldan eða aldrei vel í skólanum?

Svör	Fjöldi	Hlutfall
Alltaf (5)	7	43,8%
Oftast (4)	7	43,8%
Stundum (3)	2	12,5%
Sjaldan (2)	0	0,0%
Aldrei (1)	0	0,0%
Fjöldi svara	16	100,0%
Meðaltal	4,3	
Staðalfrávik	0,7	



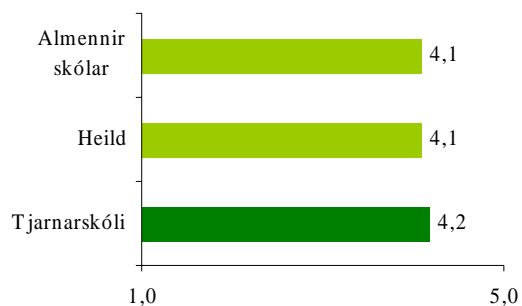
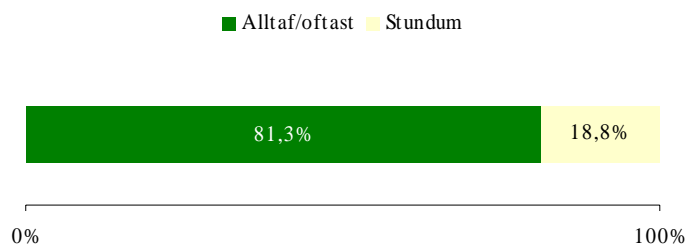
## Telur þú að barninu þínu líði alltaf, oftast, stundum, sjaldan eða aldrei vel í kennslustundum?

Svör	Fjöldi	Hlutfall
Alltaf (5)	5	31,3%
Oftast (4)	10	62,5%
Stundum (3)	1	6,3%
Sjaldan (2)	0	0,0%
Aldrei (1)	0	0,0%
Fjöldi svara	16	100,0%
Meðaltal	4,3	
Staðalfrávik	0,6	



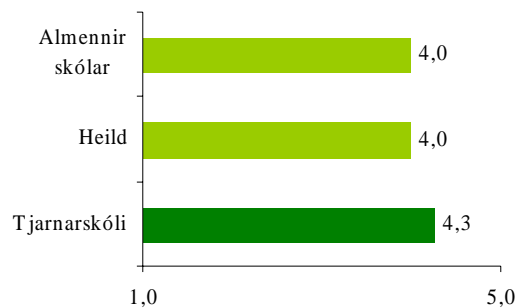
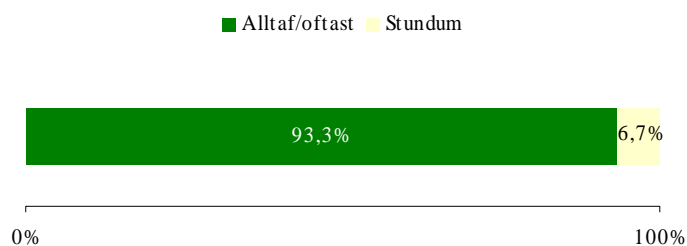
## Telur þú að barninu þínu líði alltaf, oftast, stundum, sjaldan eða aldrei vel í íþróttatímum?

Svör	Fjöldi	Hlutfall
Alltaf (5)	6	37,5%
Oftast (4)	7	43,8%
Stundum (3)	3	18,8%
Sjaldan (2)	0	0,0%
Aldrei (1)	0	0,0%
Fjöldi svara	16	100,0%
Meðaltal	4,2	
Staðalfrávik	0,8	



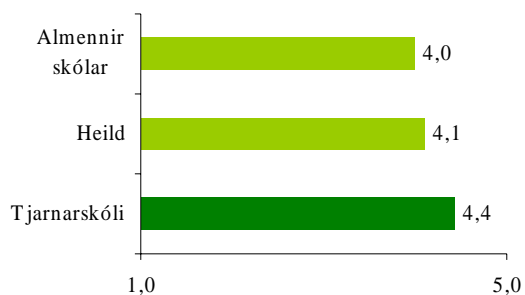
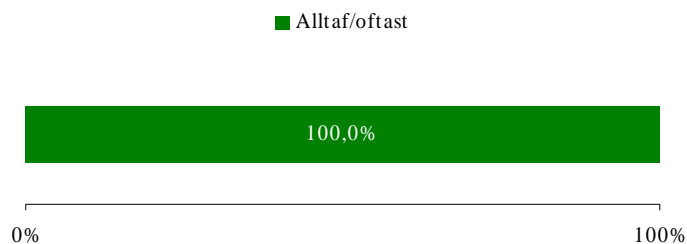
## Telur þú að barninu þínu líði alltaf, oftast, stundum, sjaldan eða aldrei vel í búningsklefa?

Svör	Fjöldi	Hlutfall
Alltaf (5)	5	33,3%
Oftast (4)	9	60,0%
Stundum (3)	1	6,7%
Sjaldan (2)	0	0,0%
Aldrei (1)	0	0,0%
Fjöldi svara	15	100,0%
Meðaltal	4,3	
Staðalfrávik	0,6	



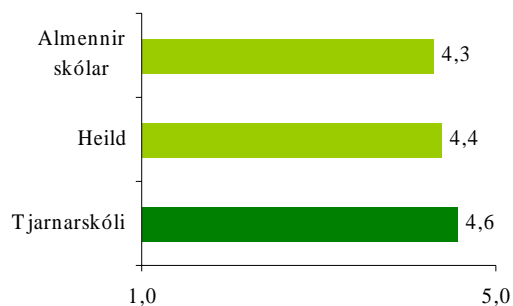
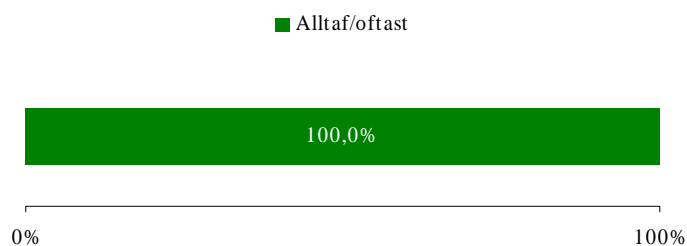
**Telur þú að barninu þínu líði alltaf, oftast, stundum, sjaldan eða aldrei vel í frímínútum?**

Svör	Fjöldi	Hlutfall
Alltaf (5)	6	42,9%
Oftast (4)	8	57,1%
Stundum (3)	0	0,0%
Sjaldan (2)	0	0,0%
Aldrei (1)	0	0,0%
Fjöldi svara	14	100,0%
Meðaltal	4,4	
Staðalfrávik	0,5	



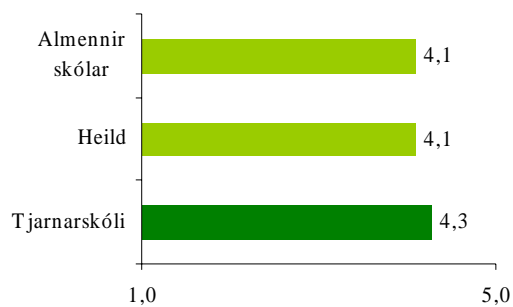
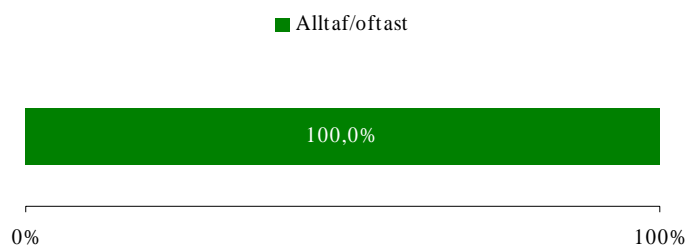
**Telur þú að barninu þínu líði alltaf, oftast, stundum, sjaldan eða aldrei vel í á leið til og frá skóla?**

Svör	Fjöldi	Hlutfall
Alltaf (5)	9	56,3%
Oftast (4)	7	43,8%
Stundum (3)	0	0,0%
Sjaldan (2)	0	0,0%
Aldrei (1)	0	0,0%
Fjöldi svara	16	100,0%
Meðaltal	4,6	
Staðalfrávik	0,5	



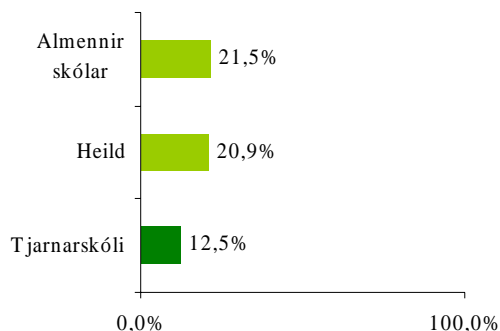
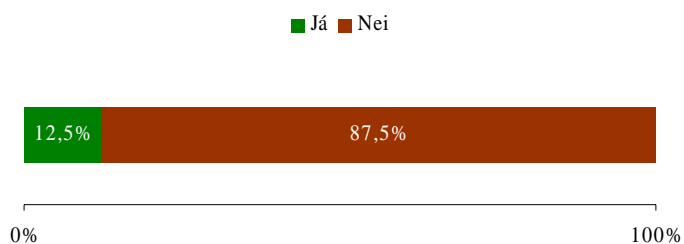
**Telur þú að barninu þínu líði alltaf, oftast, stundum, sjaldan eða aldrei vel í hádegis- eða næðisstund?**

Svör	Fjöldi	Hlutfall
Alltaf (5)	2	28,6%
Oftast (4)	5	71,4%
Stundum (3)	0	0,0%
Sjaldan (2)	0	0,0%
Aldrei (1)	0	0,0%
Fjöldi svara	7	100,0%
Meðaltal	4,3	
Staðalfrávik	0,5	



## Hefur barnið þitt orðið fyrir einelti í skólanum?

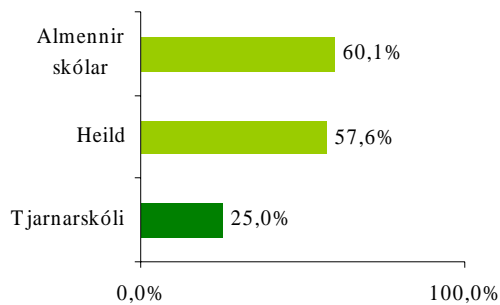
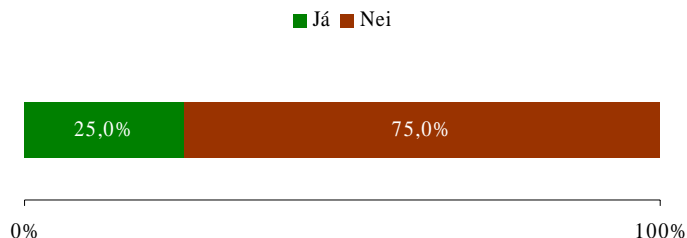
Svör	Fjöldi	Hlutfall
Já	2	12,5%
Nei	14	87,5%
Fjöldi svara	16	100,0%



Samanburður: Já

## Hefur komið upp eineltismál í skólanum sem þú manst eftir?

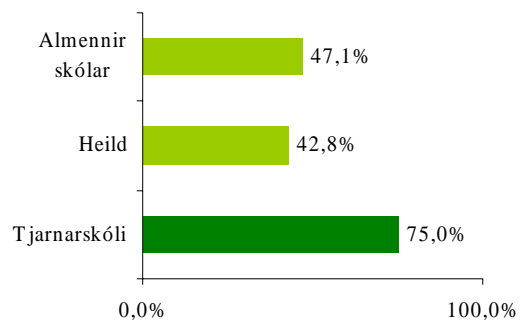

Svör	Fjöldi	Hlutfall
Já	4	25,0%
Nei	12	75,0%
Fjöldi svara	16	100,0%



Samanburður: Já

## Hvernig fannst þér tekið á því máli af hendi skólans?

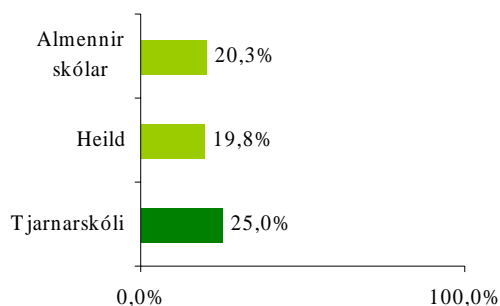
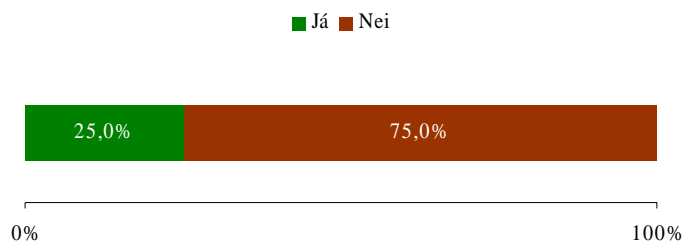
Svör	Fjöldi	Hlutfall
Fljótt og vel	3	75,0%
Vel en ekki nógu fljótt	1	25,0%
Skólinn tók ekki á málinu	0	0,0%
Fjöldi svara	4	100,0%



Samanburður: Fljótt og vel

## Fékk barnið þitt sérkennslu á skólaárinu?

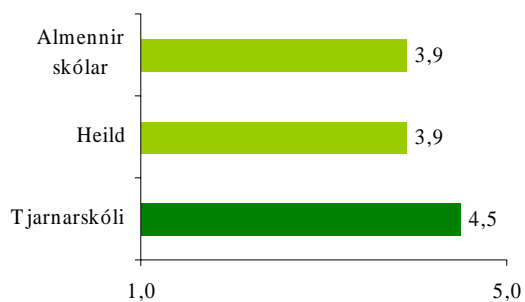

Svör	Fjöldi	Hlutfall
Já	4	25,0%
Nei	12	75,0%
Fjöldi svara	16	100,0%



Samanburður: Já

## Hversu ánægð(ur) eða óánægð(ur) ertu með sérkennsluna?


Svör	Fjöldi	Hlutfall
Mjög ánægð(ur) (5)	2	50,0%
Frekar ánægð(ur) (4)	2	50,0%
Hvorki né (3)	0	0,0%
Frekar óánægð(ur) (2)	0	0,0%
Mjög óánægð(ur) (1)	0	0,0%
Fjöldi svara	4	100,0%
Meðaltal	4,5	
Staðalfrávik	0,6	



## Hve mikla sérkennslu fékk barnið?

Svör	Fjöldi	Hlutfall
Einu sinni í viku eða oftar allan veturinn	1	25,0%
Sjaldnar en einu sinni í viku allan veturinn	0	0,0%
Tímabundna sérkennslu	3	75,0%
Fjöldi svara	4	100,0%

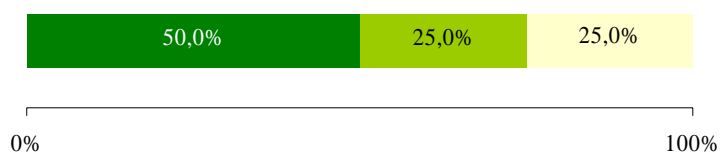
■ Einu sinni í viku eða oftar allan veturinn ■ Tímabundna sérkennslu



## Telur þú að sérkennslan hafi komið að miklu, nokkru, litlu eða engu gagni?

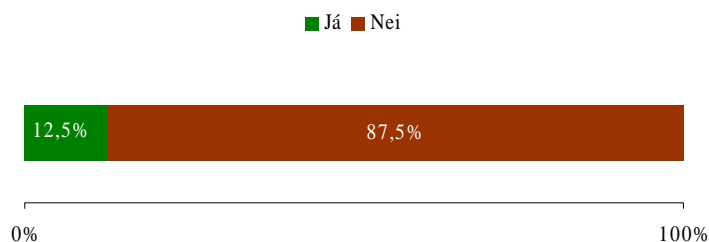
Svör	Fjöldi	Hlutfall
Að miklu gagni	2	50,0%
Að nokkru gagni	1	25,0%
Að litlu gagni	1	25,0%
Að engu gagni	0	0,0%
Fjöldi svara	4	100,0%

■ Að miklu gagni ■ Að nokkru gagni ■ Að litlu gagni




## Hefur barnið þitt fengið sálfræðiþjónustu í skólanum eða í þjónustumiðstöð hverfisins á þessu skólaári?

Svör	Fjöldi	Hlutfall
Já	2	12,5%
Nei	14	87,5%
Fjöldi svara	16	100,0%




## Hversu ánægður eða óánægður(ur) ertu með þá þjónustu?

Svör	Fjöldi	Hlutfall
Mjög ánægður(ur)	1	50,0%
Frekar ánægður(ur)	1	50,0%
Hvorki né	0	0,0%
Frekar óánægður(ur)	0	0,0%
Mjög óánægður(ur)	0	0,0%
Fjöldi svara	2	100,0%



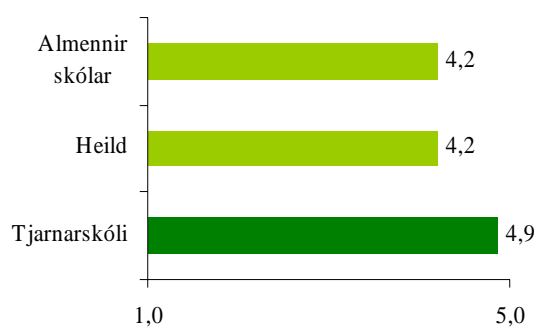
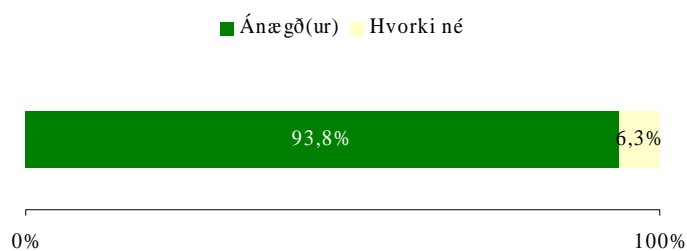
## Hefur þú óskað eftir slíkri þjónustu en ekki fengið?

Svör	Fjöldi	Hlutfall
Já	0	0,0%
Nei	14	100,0%
Fjöldi svara	14	100,0%



## Hversu ánægð(ur) eða óánægð(ur) ertu með síðasta formlega foreldraviðtal sem þú fórst í?

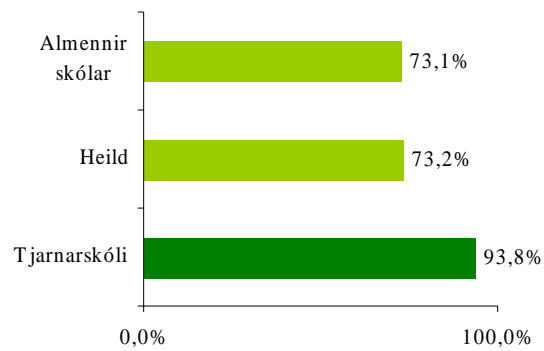

Svör	Fjöldi	Hlutfall
Mjög ánægð(ur) (5)	15	93,8%
Frekar ánægð(ur) (4)	0	0,0%
Hvorki né (3)	1	6,3%
Frekar óánægð(ur) (2)	0	0,0%
Mjög óánægð(ur) (1)	0	0,0%
Fjöldi svara	16	100,0%
Meðaltal	4,9	
Staðalfrávik	0,5	



Marktækur munur á Tjarnarskóla og heild

## Vildir þú sem foreldri hafa meiri, svipuð eða minni áhrif á skólastarf en nú er?

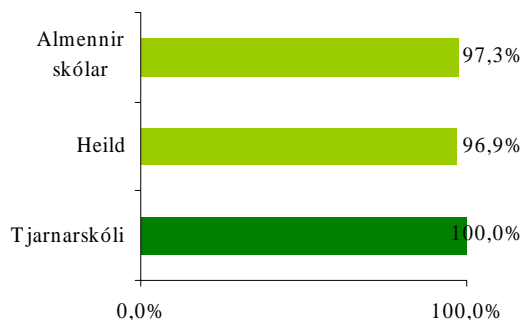

Svör	Fjöldi	Hlutfall
Meiri	1	6,3%
Svipuð	15	93,8%
Minni	0	0,0%
Fjöldi svara	16	100,0%



Samanburður: Svipuð

## Hefur þú farið inn á heimasíðu skólans?


Svör	Fjöldi	Hlutfall
Já	16	100,0%
Nei	0	0,0%
Fjöldi svara	16	100,0%



Samanburður: Já

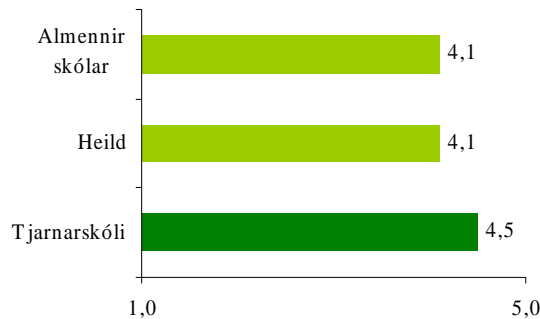
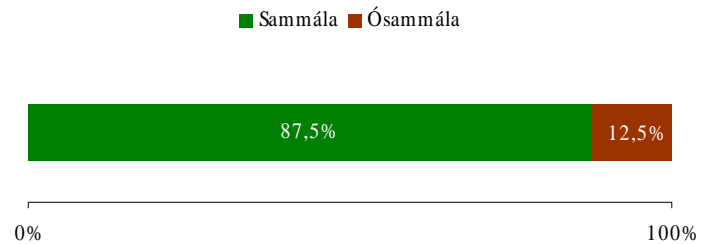
## Fundust þér upplýsingar á heimasíðu skólans gagnlegar?

Svör	Fjöldi	Hlutfall
Mjög gagnlegar	13	81,3%
Frekar gagnlegar	3	18,8%
Ekki gagnlegar	0	0,0%
Fjöldi svara	16	100,0%



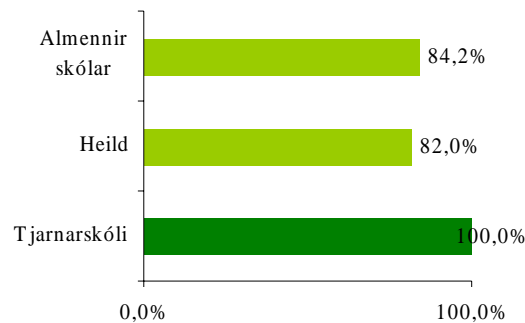

## Ertu sammála eða ósammála því að færa upplýsingagjöf frá skóla til foreldra í auknum mæli inn á Internetið?

Svör	Fjöldi	Hlutfall
Mjög sammála (5)	13	81,3%
Frekar sammála (4)	1	6,3%
Hvorki né (3)	0	0,0%
Frekar ósammála (2)	1	6,3%
Mjög ósammála (1)	1	6,3%
Fjöldi svara	16	100,0%
Meðaltal	4,5	
Staðalfrávik	1,2	



## Færð þú upplýsingar frá skóla í tölvupósti?

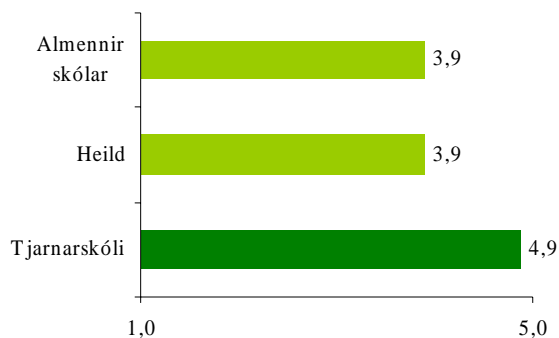

Svör	Fjöldi	Hlutfall
Já	16	100,0%
Nei	0	0,0%
Fjöldi svara	16	100,0%



Samanburður: Já

## Ertu almennt ánægð(ur) eða óánægð(ur) með upplýsingagjöf skólans?

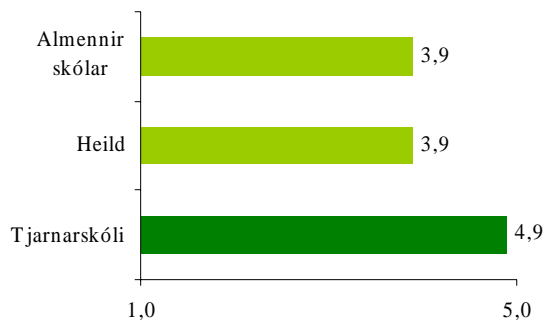

Svör	Fjöldi	Hlutfall
Mjög ánægð(ur) (5)	14	87,5%
Frekar ánægð(ur) (4)	2	12,5%
Hvorki né (3)	0	0,0%
Frekar óánægð(ur) (2)	0	0,0%
Mjög óánægð(ur) (1)	0	0,0%
Fjöldi svara	16	100,0%
Meðaltal	4,9	
Staðalfrávik	0,3	



Marktækur munur á Tjarnarskóla og heild

## Ertu almennt ánægð(ur) eða óánægð(ur) með fréttabréf skólans?

Svör	Fjöldi	Hlutfall
Mjög ánægð(ur) (5)	9	90,0%
Frekar ánægð(ur) (4)	1	10,0%
Hvorki né (3)	0	0,0%
Frekar óánægð(ur) (2)	0	0,0%
Mjög óánægð(ur) (1)	0	0,0%
Fjöldi svara	10	100,0%
Meðaltal	4,9	
Staðalfrávik	0,3	



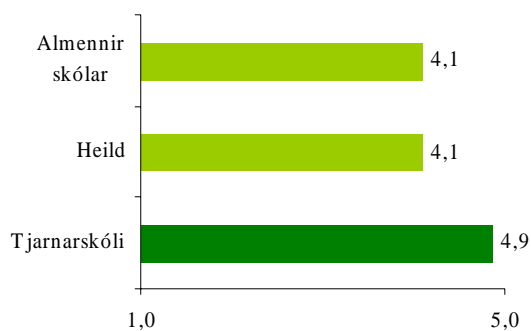

Marktækur munur á Tjarnarskóla og heild

## AÐBÚNAÐUR OG UMÖNNUN

### Ertu ánægð(ur) eða óánægð(ur) með samskipti starfsfólks við barnið þitt?

Svör	Fjöldi	Hlutfall
Mjög ánægð(ur) (5)	13	86,7%
Frekar ánægð(ur) (4)	2	13,3%
Hvorki né (3)	0	0,0%
Frekar óánægð(ur) (2)	0	0,0%
Mjög óánægð(ur) (1)	0	0,0%
Fjöldi svara	15	100,0%
Meðaltal	4,9	
Staðalfrávik	0,4	

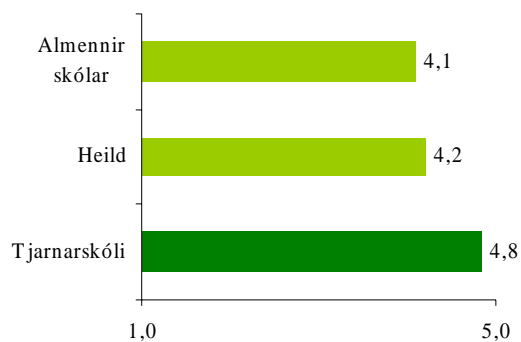

■ Ánægð(ur)



Marktækur munur á Tjarnarskóla og heild

## Ertu ánægð(ur) eða óánægð(ur) með almenna umönnun barns?

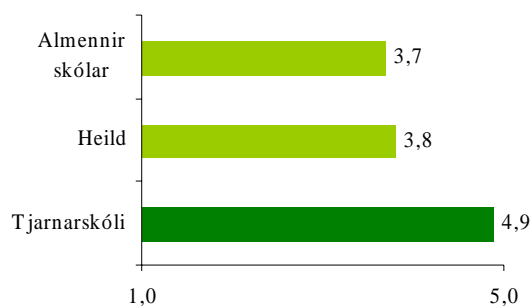

Svör	Fjöldi	Hlutfall
Mjög ánægð(ur) (5)	11	84,6%
Frekar ánægð(ur) (4)	2	15,4%
Hvorki né (3)	0	0,0%
Frekar óánægð(ur) (2)	0	0,0%
Mjög óánægð(ur) (1)	0	0,0%
Fjöldi svara	13	100,0%
Meðaltal	4,8	
Staðalfrávik	0,4	



Marktækur munur á Tjarnarskóla og heild

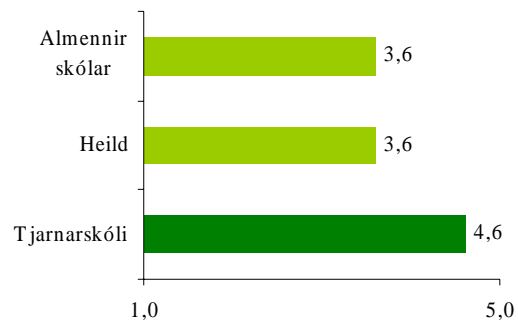

## Ertu ánægð(ur) eða óánægð(ur) með gæslu á göngum?

Svör	Fjöldi	Hlutfall
Mjög ánægð(ur) (5)	8	88,9%
Frekar ánægð(ur) (4)	1	11,1%
Hvorki né (3)	0	0,0%
Frekar óánægð(ur) (2)	0	0,0%
Mjög óánægð(ur) (1)	0	0,0%
Fjöldi svara	9	100,0%
Meðaltal	4,9	
Staðalfrávik	0,3	



## Ertu ánægð(ur) eða óánægð(ur) með aðstöðu til að matast?

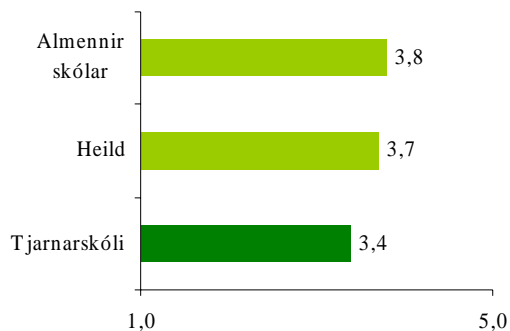
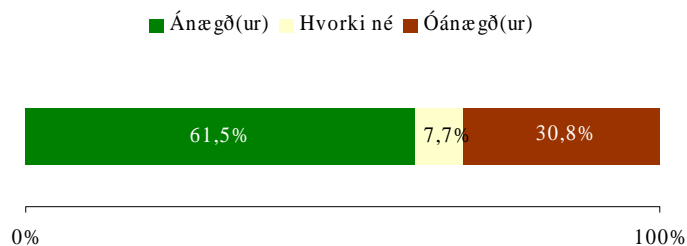
Svör	Fjöldi	Hlutfall
Mjög ánægð(ur) (5)	8	61,5%
Frekar ánægð(ur) (4)	5	38,5%
Hvorki né (3)	0	0,0%
Frekar óánægð(ur) (2)	0	0,0%
Mjög óánægð(ur) (1)	0	0,0%
Fjöldi svara	13	100,0%
Meðaltal	4,6	
Staðalfrávik	0,5	



Marktækur munur á Tjarnarskóla og heild

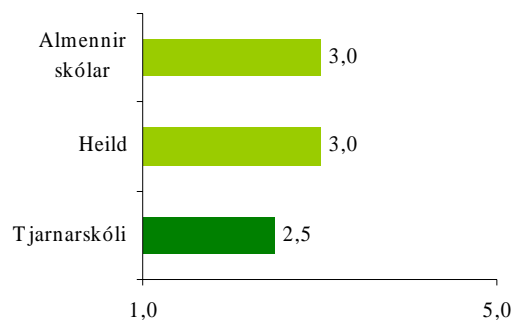
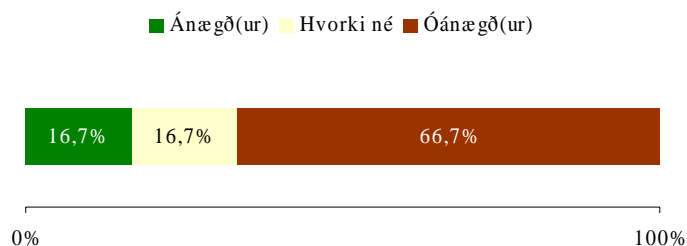
## Ertu ánægð(ur) eða óánægð(ur) með aðstöðu til íþróttaiðkunar?

Svör	Fjöldi	Hlutfall
Mjög ánægð(ur) (5)	2	15,4%
Frekar ánægð(ur) (4)	6	46,2%
Hvorki né (3)	1	7,7%
Frekar óánægð(ur) (2)	3	23,1%
Mjög óánægð(ur) (1)	1	7,7%
Fjöldi svara	13	100,0%
Meðaltal	3,4	
Staðalfrávik	1,3	



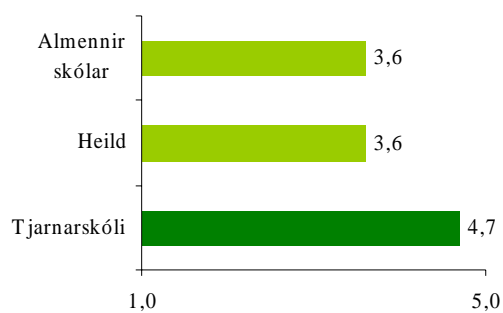
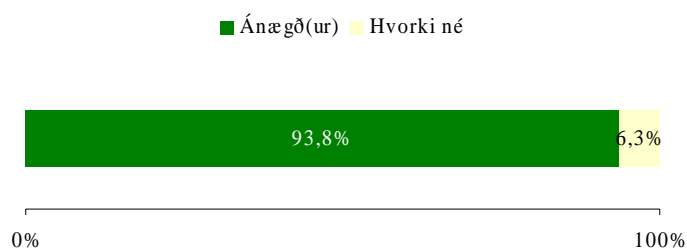
## Ertu ánægð(ur) eða óánægð(ur) með möguleika á tómstundaiðkun að loknum skóladegi?

Svör	Fjöldi	Hlutfall
Mjög ánægð(ur) (5)	1	16,7%
Frekar ánægð(ur) (4)	0	0,0%
Hvorki né (3)	1	16,7%
Frekar óánægð(ur) (2)	3	50,0%
Mjög óánægð(ur) (1)	1	16,7%
Fjöldi svara	6	100,0%
Meðaltal	2,5	
Staðalfrávik	1,4	



## Ertu ánægð(ur) eða óánægð(ur) með aðgang nemenda að tölvum?

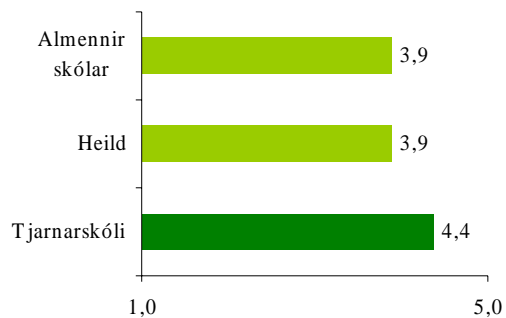

Svör	Fjöldi	Hlutfall
Mjög ánægð(ur) (5)	12	75,0%
Frekar ánægð(ur) (4)	3	18,8%
Hvorki né (3)	1	6,3%
Frekar óánægð(ur) (2)	0	0,0%
Mjög óánægð(ur) (1)	0	0,0%
Fjöldi svara	16	100,0%
Meðaltal	4,7	
Staðalfrávik	0,6	



Marktækur munur á Tjarnarskóla og heild

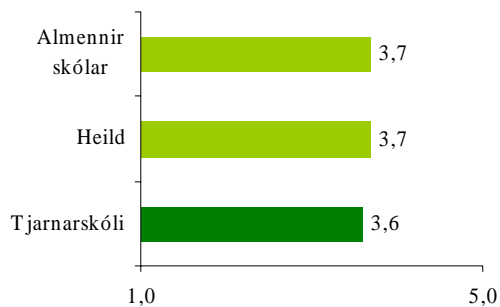
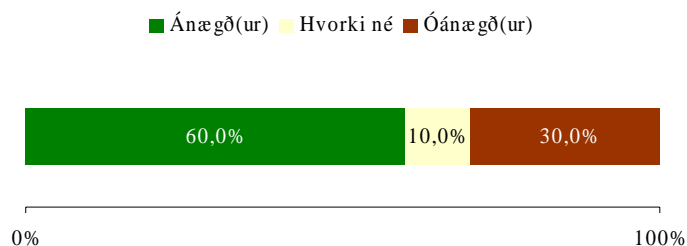
## Ertu ánægð(ur) eða óánægð(ur) með aðbúnað í almennum kennslustofum?

Svör	Fjöldi	Hlutfall
Mjög ánægð(ur) (5)	11	68,8%
Frekar ánægð(ur) (4)	2	12,5%
Hvorki né (3)	1	6,3%
Frekar óánægð(ur) (2)	2	12,5%
Mjög óánægð(ur) (1)	0	0,0%
Fjöldi svara	16	100,0%
Meðaltal	4,4	
Staðalfrávik	1,1	



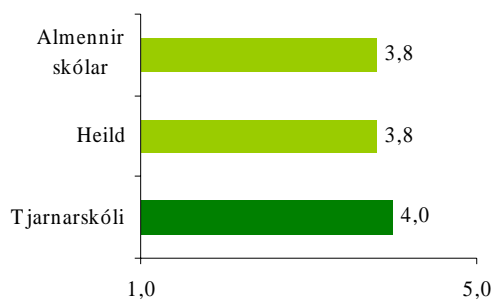

## Ertu ánægð(ur) eða óánægð(ur) með aðstöðu fyrir verklegar greinar?

Svör	Fjöldi	Hlutfall
Mjög ánægð(ur) (5)	5	50,0%
Frekar ánægð(ur) (4)	1	10,0%
Hvorki né (3)	1	10,0%
Frekar óánægð(ur) (2)	1	10,0%
Mjög óánægð(ur) (1)	2	20,0%
Fjöldi svara	10	100,0%
Meðaltal	3,6	
Staðalfrávik	1,7	



## Ertu ánægð(ur) eða óánægð(ur) með almennt ástand húsnaðis?

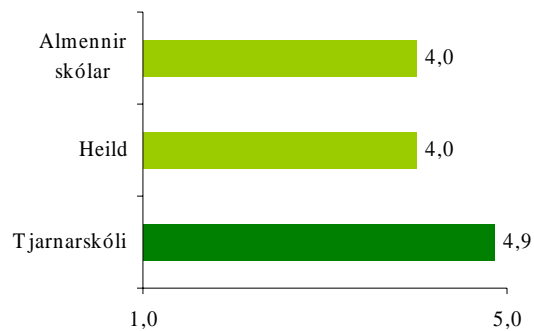

Svör	Fjöldi	Hlutfall
Mjög ánægð(ur) (5)	6	37,5%
Frekar ánægð(ur) (4)	5	31,3%
Hvorki né (3)	4	25,0%
Frekar óánægð(ur) (2)	1	6,3%
Mjög óánægð(ur) (1)	0	0,0%
Fjöldi svara	16	100,0%
Meðaltal	4,0	
Staðalfrávik	1,0	



## STEFNUMÓTUN OG STJÓRNUN

### Telur þú að skólanum sé vel eða illa stjórnað?

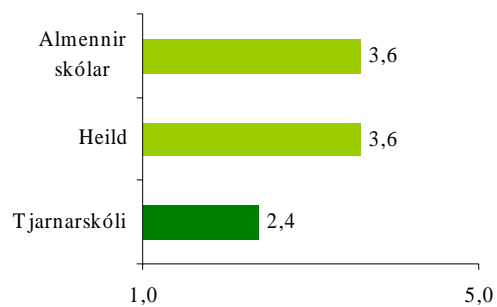
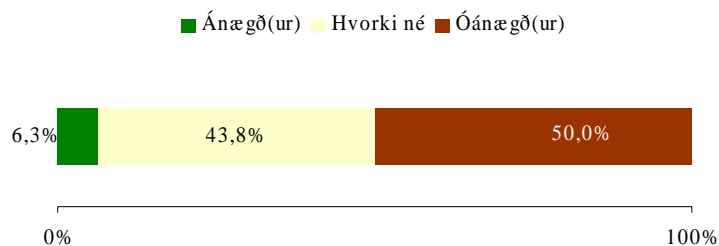
Svör	Fjöldi	Hlutfall
Mjög vel (5)	14	87,5%
Frekar vel (4)	2	12,5%
Hvorki vel né illa (3)	0	0,0%
Frekar illa (2)	0	0,0%
Mjög illa (1)	0	0,0%
Fjöldi svara	16	100,0%
Meðaltal	4,9	
Staðalfrávik	0,3	



Marktækur munur á Tjarnarskóla og heild

## Ertu ánægð(ur) eða óánægð(ur) með grunnskóla Reykjavíkur almennt?

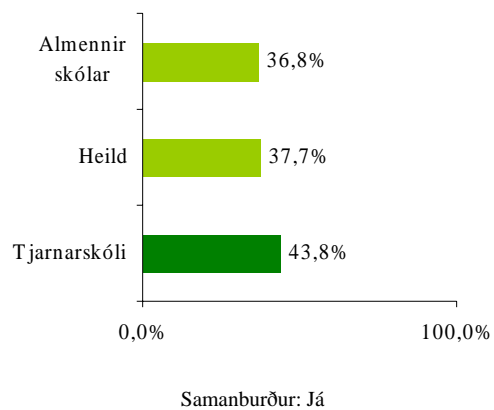
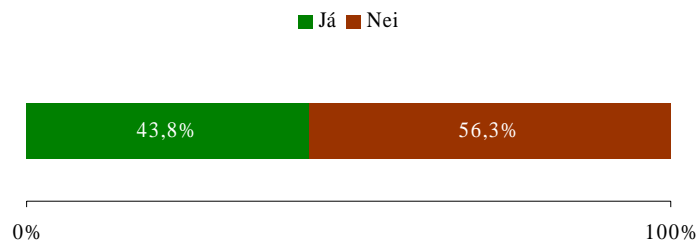
Svör	Fjöldi	Hlutfall
Mjög ánægð(ur) (5)	1	6,3%
Frekar ánægð(ur) (4)	0	0,0%
Hvorki né (3)	7	43,8%
Frekar óánægð(ur) (2)	4	25,0%
Mjög óánægð(ur) (1)	4	25,0%
Fjöldi svara	16	100,0%
Meðaltal	2,4	
Staðalfrávik	1,1	



Marktækur munur á Tjarnarskóla og heild

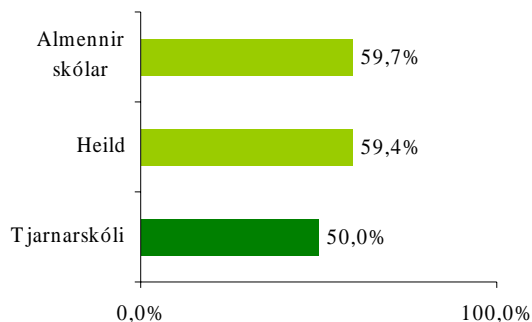
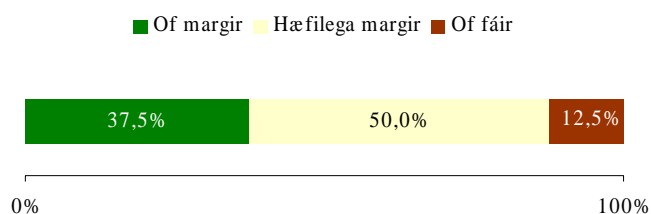
## Hefur þú heyrt af eða lesið um stefnu Reykjavíkurborgar í fræðslumálum (t.d. á heimasíðu)?

Svör	Fjöldi	Hlutfall
Já	7	43,8%
Nei	9	56,3%
Fjöldi svara	16	100,0%



## Telur þú að kennsludagar/skóladagar á ári séu of margir eða of fáir?

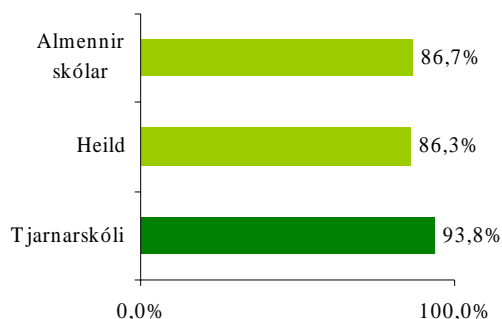
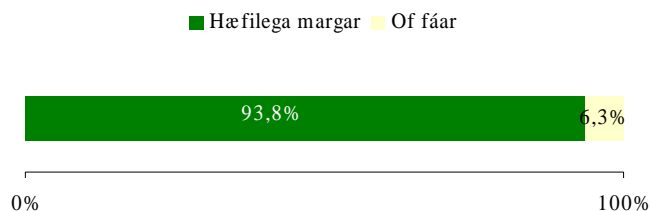
Svör	Fjöldi	Hlutfall
Of margir	6	37,5%
Hæfilega margir	8	50,0%
Of fáir	2	12,5%
Fjöldi svara	16	100,0%



Samanburður: Hæfilega margir

## Telur þú að fjöldi kennslustunda sem barnið þitt fær á viku séu of margar eða of fáar?

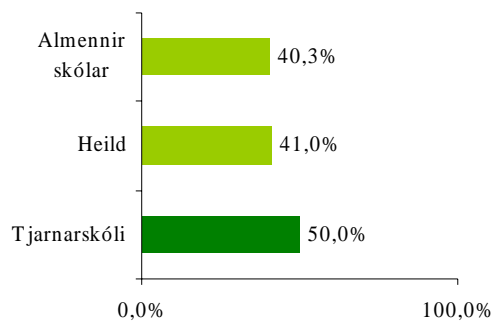
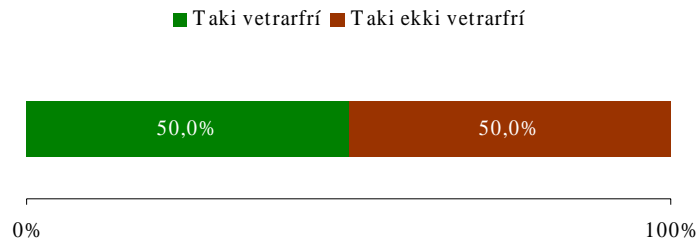
Svör	Fjöldi	Hlutfall
Of margar	0	0,0%
Hæfilega margar	15	93,8%
Of fáar	1	6,3%
Fjöldi svara	16	100,0%



Samanburður: Hæfilega margar

**Ertu hlynnt(ur) því að skólar taki vetrarfrí og skóli lengist sem því nemur að vori eða að skólar sleppi vetrarfrí og hætti fyrir að vori?**

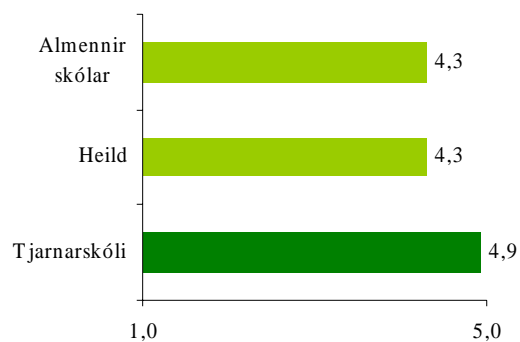

Svör	Fjöldi	Hlutfall
Taki vetrarfrí	7	50,0%
Taki ekki vetrarfrí	7	50,0%
Fjöldi svara	14	100,0%



Samanburður: Taki vetrarfrí

**Ættu grunnskólar í Reykjavík / Reykjavíkurborg að leggja mikla eða litla áherslu á einstaklingsmiðað nám?**

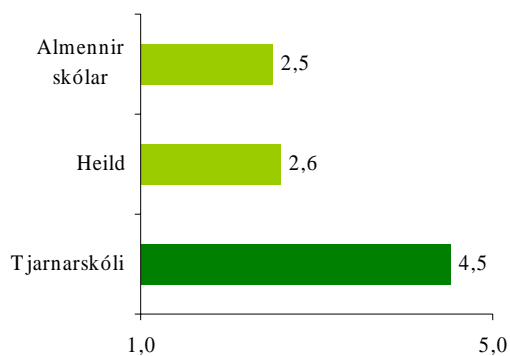
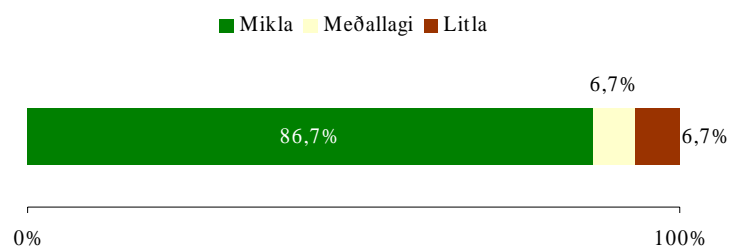
Svör	Fjöldi	Hlutfall
Mjög mikla (5)	15	93,8%
Frekar mikla (4)	1	6,3%
Meðallagi (3)	0	0,0%
Frekar litla (2)	0	0,0%
Mjög litla (1)	0	0,0%
Fjöldi svara	16	100,0%
Meðaltal	4,9	
Staðalfrávik	0,3	



Marktækur munur á Tjarnarskóla og heild

## Ættu grunnskólar í Reykjavík / Reykjavíkurborg að leggja mikla eða litla áherslu á að fjölga einkaskólum?

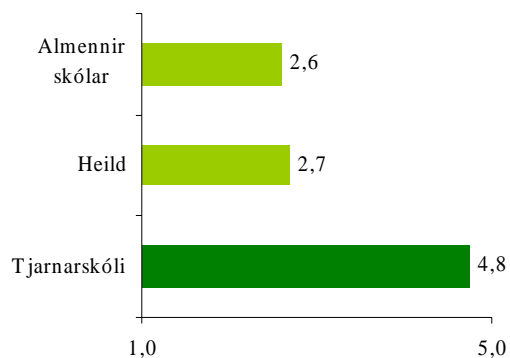
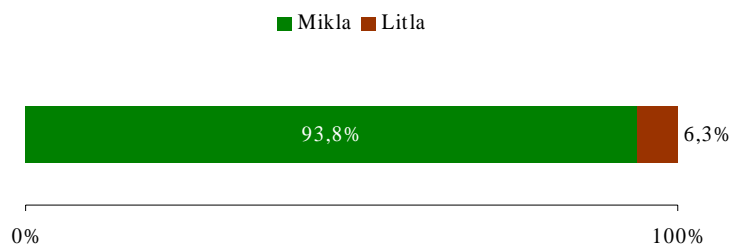
Svör	Fjöldi	Hlutfall
Mjög mikla (5)	12	80,0%
Frekar mikla (4)	1	6,7%
Meðallagi (3)	1	6,7%
Frekar litla (2)	0	0,0%
Mjög litla (1)	1	6,7%
Fjöldi svara	15	100,0%
Meðaltal	4,5	
Staðalfrávik	1,1	



Marktækur munur á Tjarnarskóla og heild

## Ættu grunnskólar í Reykjavík / Reykjavíkurborg að leggja mikla eða litla áherslu á að efla starf einkaskóla?

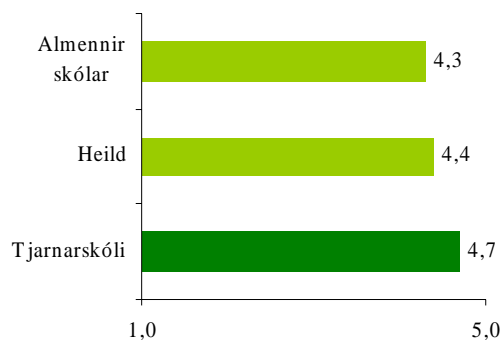

Svör	Fjöldi	Hlutfall
Mjög mikla (5)	15	93,8%
Frekar mikla (4)	0	0,0%
Meðallagi (3)	0	0,0%
Frekar litla (2)	0	0,0%
Mjög litla (1)	1	6,3%
Fjöldi svara	16	100,0%
Meðaltal	4,8	
Staðalfrávik	1,0	



Marktækur munur á Tjarnarskóla og heild

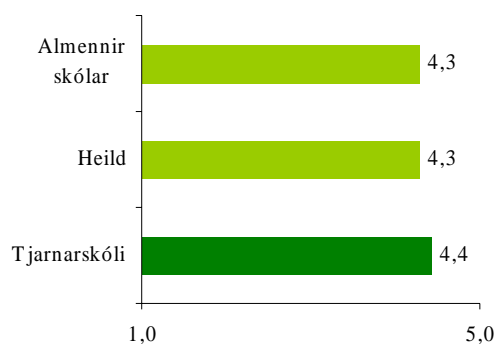
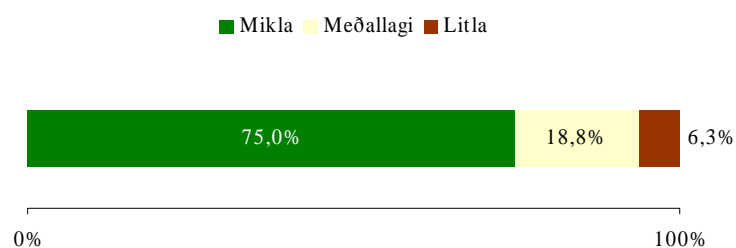
**Ættu grunnskólar í Reykjavík / Reykjavíkurborg að leggja mikla eða litla áherslu á að auka námsframboð við nemendur sem hafa óvenju mikla námsgetu?**

Svör	Fjöldi	Hlutfall
Mjög mikla (5)	12	75,0%
Frekar mikla (4)	3	18,8%
Meðallagi (3)	1	6,3%
Frekar litla (2)	0	0,0%
Mjög litla (1)	0	0,0%
Fjöldi svara	16	100,0%
Meðaltal	4,7	
Staðalfrávik	0,6	



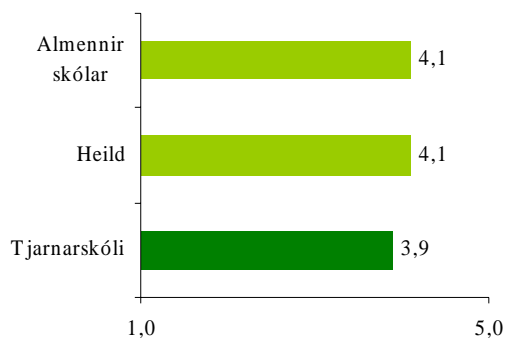

**Ættu grunnskólar í Reykjavík / Reykjavíkurborg að leggja mikla eða litla áherslu á að efla aðstoð við nemendur af erlendum uppruna?**

Svör	Fjöldi	Hlutfall
Mjög mikla (5)	12	75,0%
Frekar mikla (4)	0	0,0%
Meðallagi (3)	3	18,8%
Frekar litla (2)	1	6,3%
Mjög litla (1)	0	0,0%
Fjöldi svara	16	100,0%
Meðaltal	4,4	
Staðalfrávik	1,0	

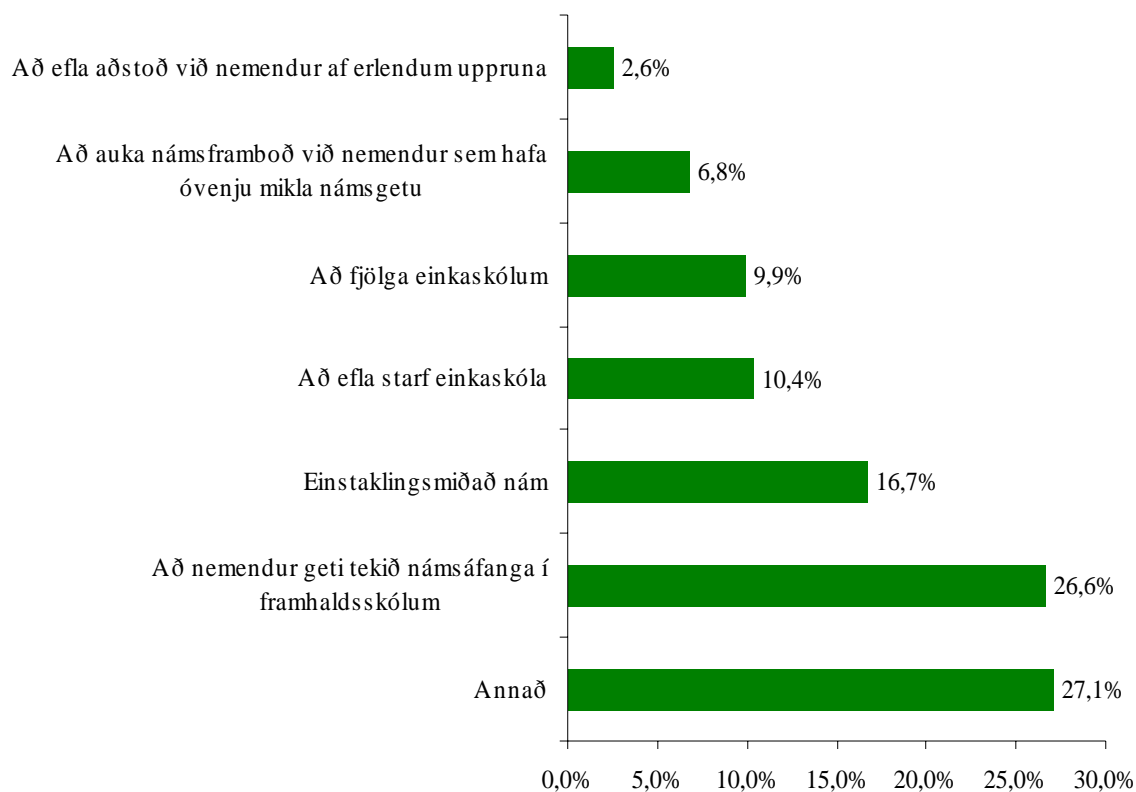


**Ættu grunnskólar í Reykjavík / Reykjavíkurborg að leggja mikla eða litla áherslu á að nemendur geti tekið námsáfangi í framhaldsskóla á síðustu árum í grunnskóla?**

Svör	Fjöldi	Hlutfall
Mjög mikla (5)	12	75,0%
Frekar mikla (4)	1	6,3%
Meðallagi (3)	3	18,8%
Frekar litla (2)	0	0,0%
Mjög litla (1)	0	0,0%
Fjöldi svara	16	100,0%
Meðaltal	4,6	
Staðalfrávik	0,8	

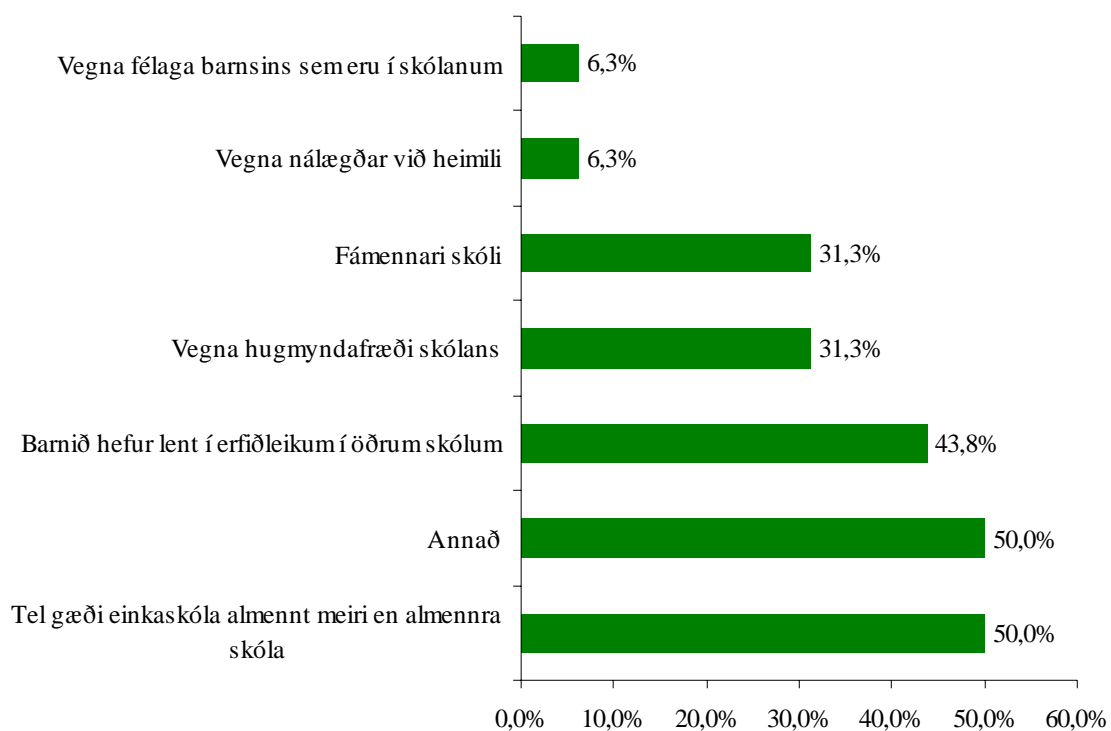


## Hvert þessara atriða myndir þú vilja leggja mesta áherslu á?



Í þessari spurningu mátti nefna fleiri en einn svarmöguleika. Svör forráðamanna (annað) má sjá í viðauka.

## Hvers vegna valdir þú að setja barn þitt í grunnskóla sem ekki er hverfisskóli ?



Í þessari spurningu mátti nefna fleiri en einn svarmöguleika.